



#InfoDataProvince

Dati, appalti, qualificazioni e Province

Indagine relativa al sistema delle Stazioni Uniche Appaltanti (SUA)
o Centrali Uniche di Committenza (CUC) delle Province italiane.
(Ottobre 2023)

Aggiornamento Maggio 2024 e Focus sul LAZIO



*Agenzia per la
Coesione Territoriale*



Presidenza del Consiglio dei Ministri
**Dipartimento della
Funzione Pubblica**



**GOVERNANCE
E CAPACITÀ
ISTITUZIONALE
2014-2020**



Quadro conoscitivo- 3 Filoni di analisi

Situazione il più
Aggiornata possibile

“Province ed Appalti”

Stazioni appaltanti e nuovo
processo di qualificazione



APPALTI.

ANDAMENTO APPALTI
GESTITI DALLE PROVINCE



PROGETTI

AVANZAMENTO DEI PROGETTI
PNRR e PNC DELLE PROVINCE



STAZIONI APPALTANTI

SITUAZIONE QUALIFICAZIONI
DELLE PROVINCE



Metodologia di raccolta ed analisi dei dati

- Tutte le analisi svolte si basano sulle **evidenze dei dati** registrate nelle **banche dati istituzionali di riferimento** degli appalti, qualificazioni ed investimenti pubblici, in particolare gestite dall' Autorità nazionale anticorruzione (ANAC) e MEF.
- Sono stati riusati i **dati aperti** messi a disposizione on line in open data, adeguatamente arricchiti di ulteriori informazioni.
- Il gruppo di lavoro ha sviluppato delle **estrazioni** dati dai dataset originali, proceduto a integrare un **Data Warehouse** e prodotto dei **cruscotti** di business intelligence dinamici navigabili su web, attualmente disponibili per UPI.
- Il presente report si riferisce a **86 Province**, di cui 76 delle regioni a statuto ordinario e 10 delle Regioni a Statuto Speciale. Per alcune analisi sono stati inseriti i dati delle **14 Città metropolitane**)

Cruscotti di visualizzazione

Per le dashboard di dati abbiamo usato **Looker Studio** con connettori che collegano sorgenti diverse.

- Filtri per:
- Tipo di Bando (Cig e SmartCig
 - Anno di Pubblicazione dal 2000 a Aprile 2024)
 - Mese di Pubblicazione
 - Tipo di Ente (Provincia o Città Metropolitana)

- Filtri per:
- Regioni-Province
 - Per Tipo di appalto

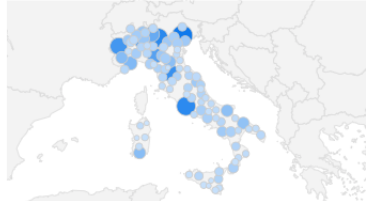
Dati analitici scaricabili in formato aperto



UPI Sintesi dei bandi di gara effettuati dalle Stazioni Appaltanti delle Province d'Italia

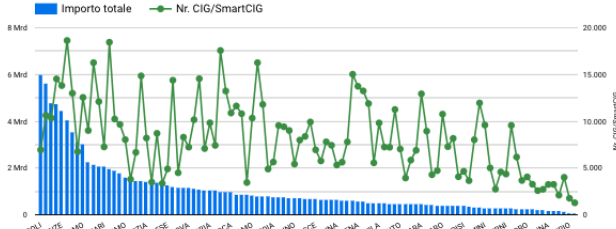
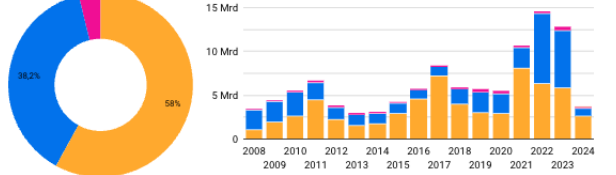
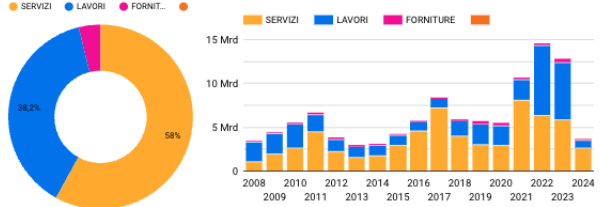
Unione Province d'Italia

Tipo bando Anno pubblicazione Mese pubblica... Tipo ente



Regione	Importo totale...	Nr. CIG/SmartCIG
1. LOMBARDIA		
2. VENETO		
3. PIEMONTE		
4. EMILIA-ROMAGNA		
5. TOSCANA		
6. CAMPANIA		
7. LAZIO		
8. LIGURIA		
9. PUGLIA		
10. MARCHE		
11. SICILIA		
12. SARDEGNA		
13. CALABRIA		
14. ABRUZZO		
15. BASILICATA		
16. UMBRIA		
17. MOLISE		

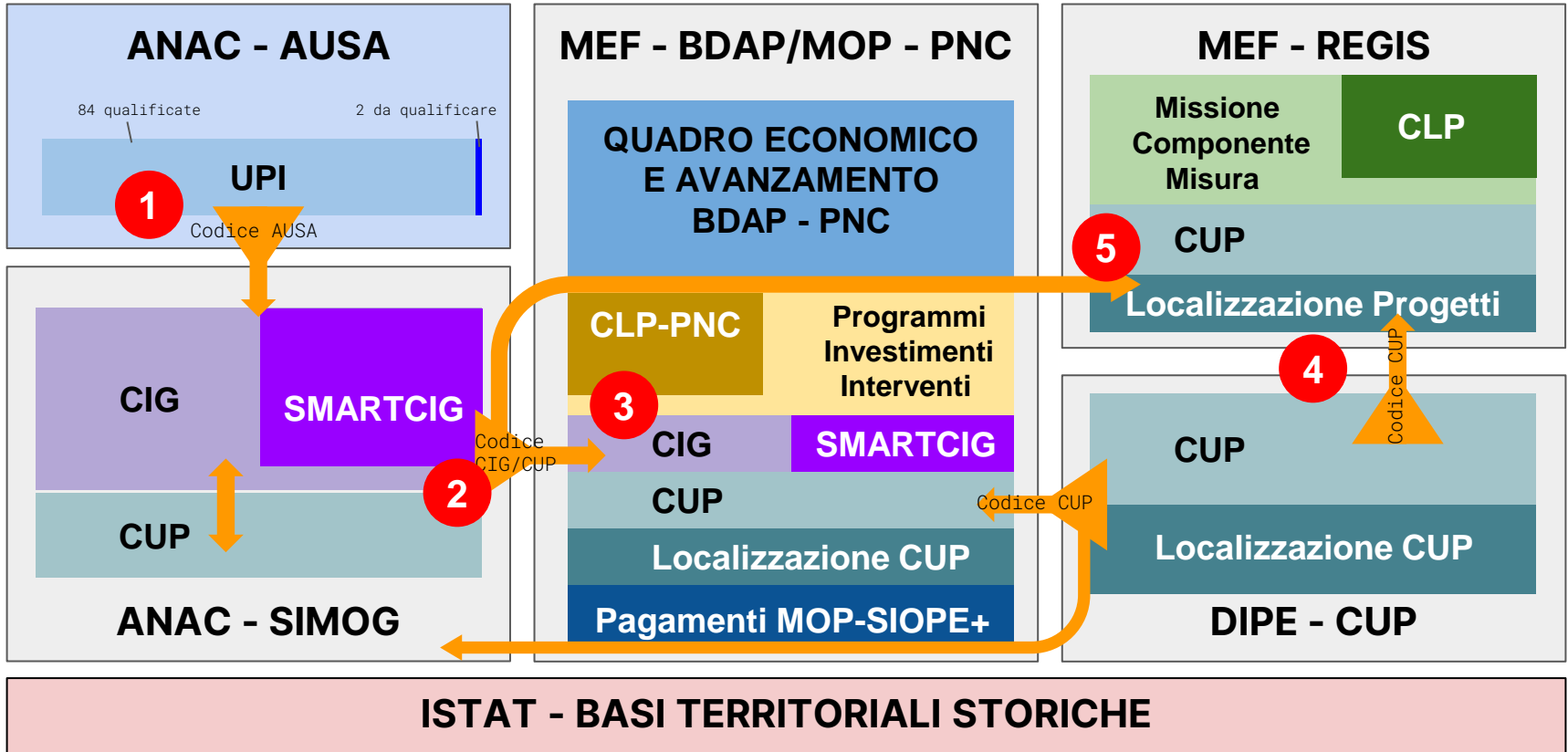
Importo totale 111,4 Mrd Nr. CIG/SmartCIG 840.740 Nr. CUP 134.703



scarica i dati: [XLSX](#), [CSV](#), [JSON](#)

Elaborazione su dati ANAC aggiornati al 30 Aprile 2024

Le Banche Dati utilizzate nel Data Warehouse



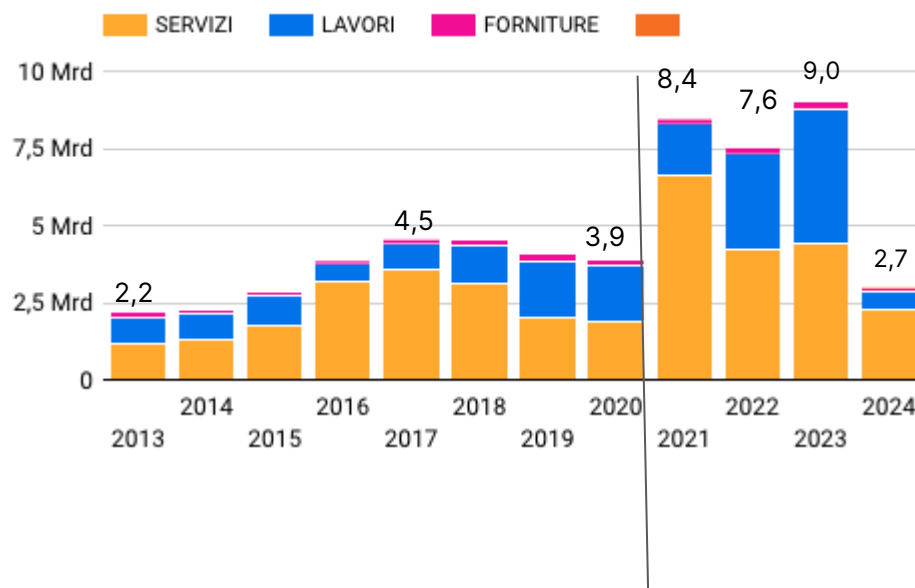
Cosa raccontano i dati (1) - Appalti Province

Le Province dal 2000 ad oggi hanno gestito **697.811 gare** di appalti per un importo totale di **76,4 Miliardi di Euro**.

Le Province nel biennio 2020-2021 hanno **raddoppiato la quantità media di appalti**.

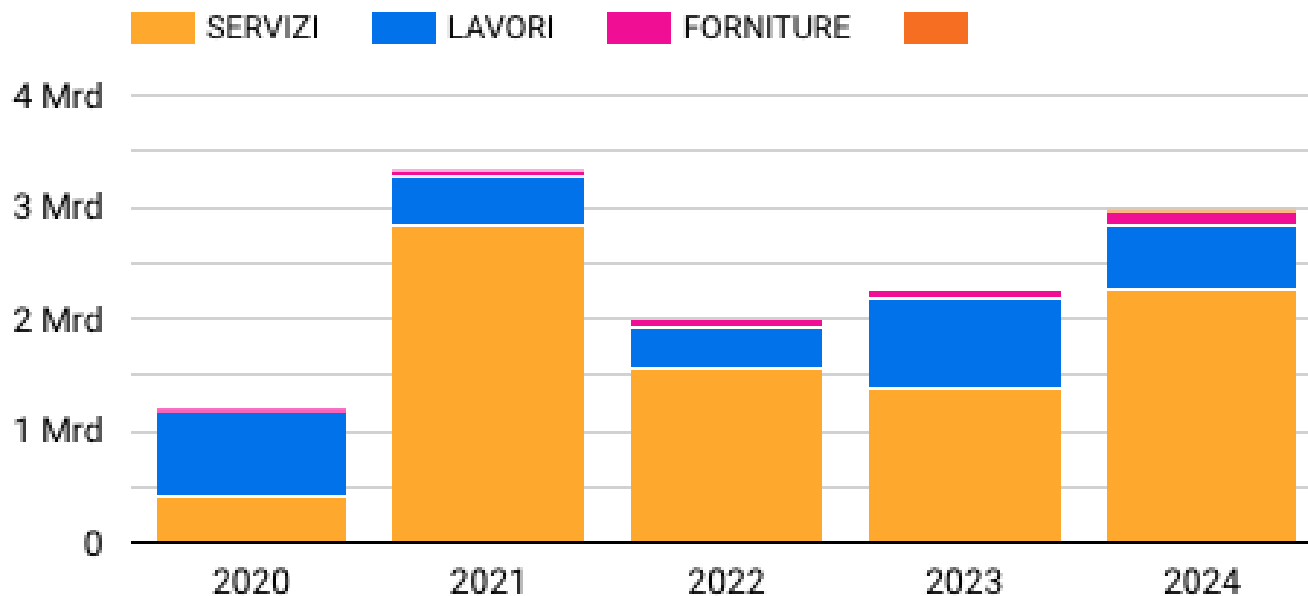
Infatti, si è passati dai 3,9 Miliardi del 2020 agli 8,4 Miliardi del 2021: **(+115,4%+4,5 Miliardi)**.

Un trend che si è consolidato nel 2023. **Le Province in questo periodo hanno gestito appalti per 9 Miliardi di Euro**.



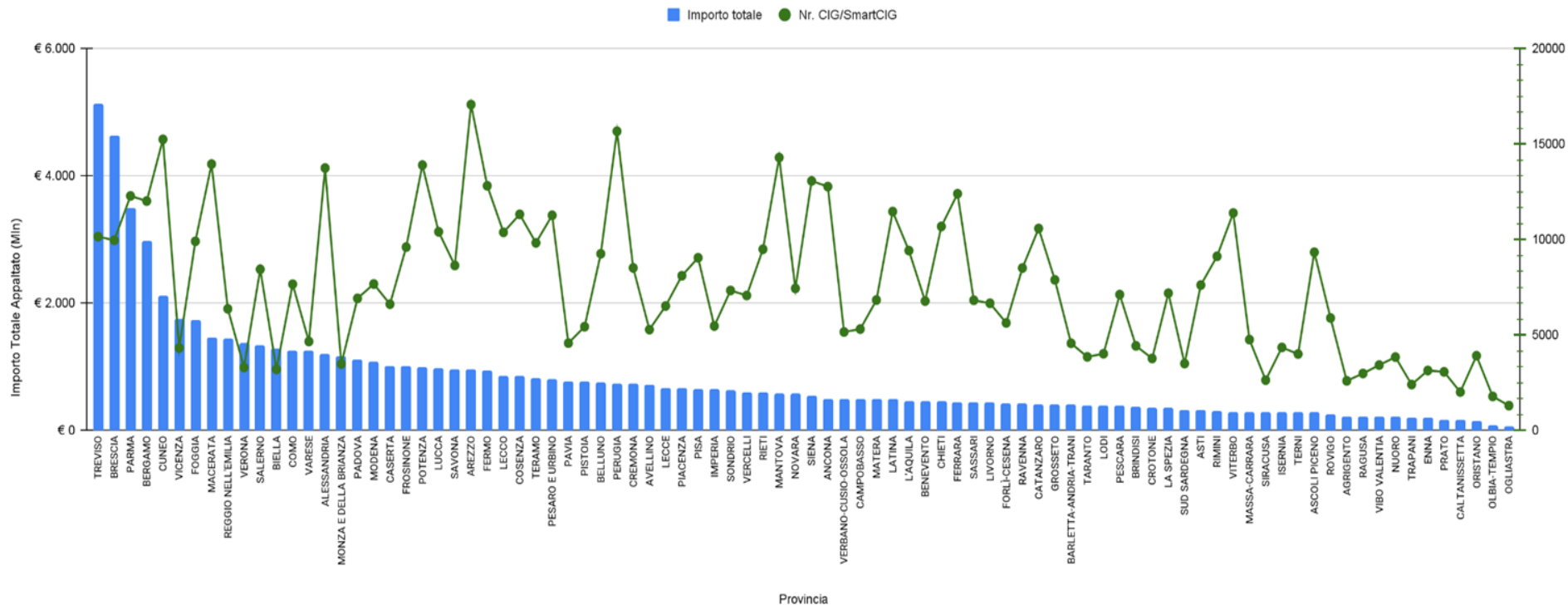
Appalti Province - Comparazione dei primi 4

Gli appalti sono diminuiti?



Gli appalti delle singole Province - Storico

Importo totale appaltato e numero di gare (dati ANAC dal 2000 fino al 31-08-2023)



Appalti nel Lazio: Province e CM Roma

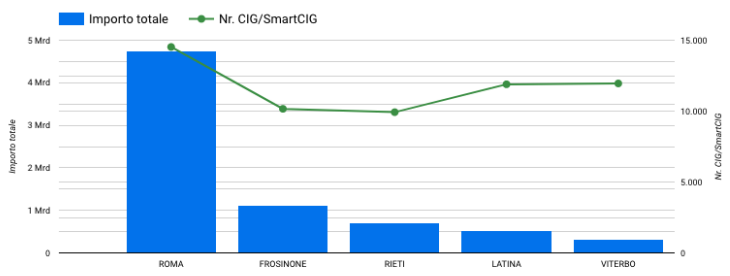
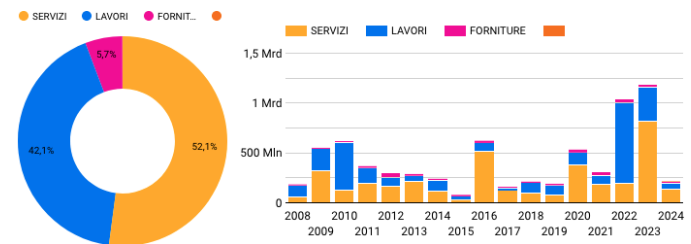


Regione	Importo totale...	Nr. CIG/SmartCIG
1. LOMBARDIA		
2. VENETO		
3. PIEMONTE		
4. EMILIA-ROMAGNA		
5. TOSCANA		
6. CAMPANIA		
7. LAZIO		
8. LIGURIA		
9. PUGLIA		
10. MARCHE		
11. SICILIA		
12. SARDEGNA		
13. CALABRIA		
14. ABRUZZO		
15. BASILICATA		
16. UMBRIA		
17. MOLISE		

Importo totale
7,4 Mrd

Nr. CIG/SmartCIG
58.454

Nr. CUP
6.915

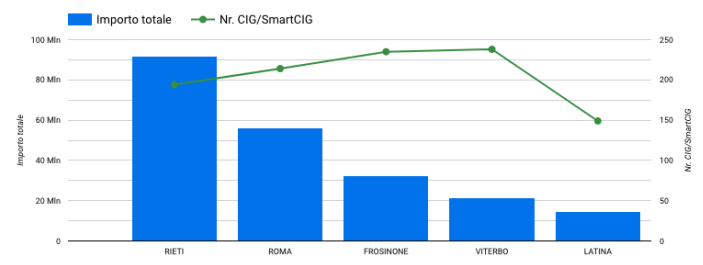
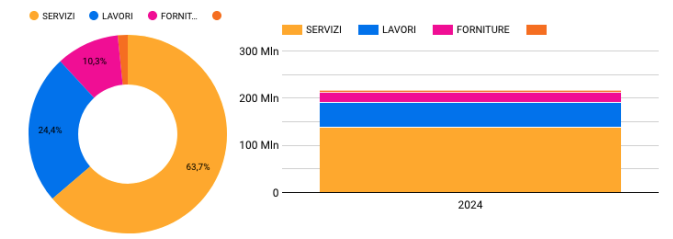


Dal 2000 con la CM di Roma

Importo totale
216,5 Mln

Nr. CIG/SmartCIG
1.030

Nr. CUP
461



FOCUS: Primi 4 mesi del 2024

FONTE: dati aperti di ANAC aggiornati mensilmente al 30 aprile 2024

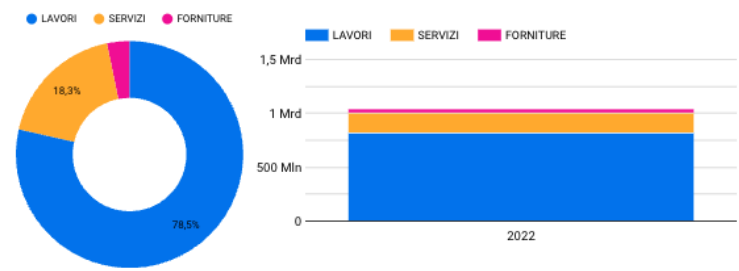
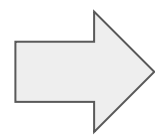
Gli appalti delle Province Lazio e CM Roma - 2022

Importo totale
1,0 Mrd

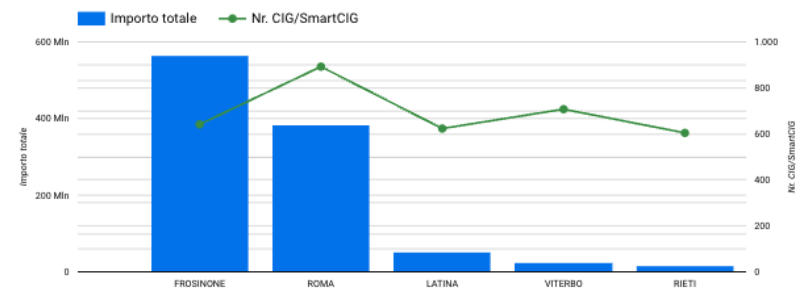
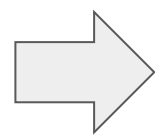
Nr. CIG/SmartCIG
3.467

Nr. CUP
752

18,3 % SERVIZI
78,5 % LAVORI
3,2 % FORNITURE



Frosinone 641 appalti per
564,6 Milioni di euro

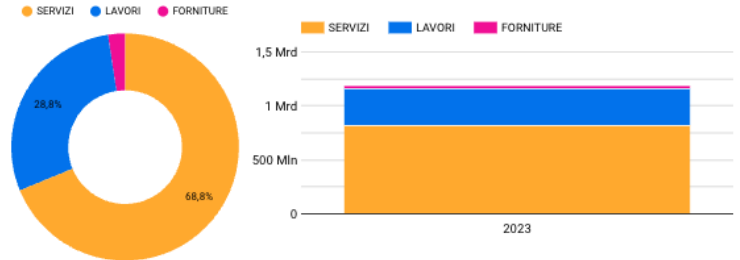
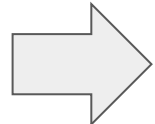


Gli appalti delle Province Lazio e CM Roma - 2023

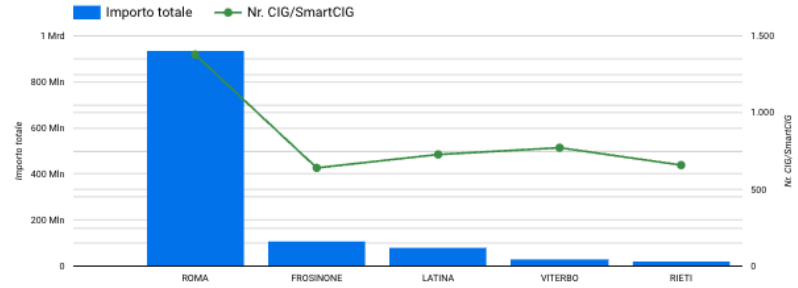
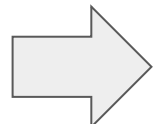
Importo totale **1,2 Mrd** Nr. CIG/SmartCIG **4.173** Nr. CUP **1.150**

↑ ↓ A-Z | ☰ ⋮

68,8 % SERVIZI
 28,8 % LAVORI
 2,4 % FORNITURE



CM Roma 1377 appalti per
 936 Milioni di euro

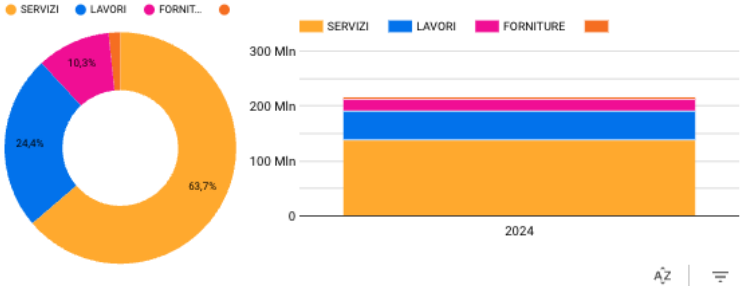
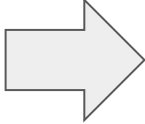


Gli appalti delle Province Lazio e CM Roma - 2024

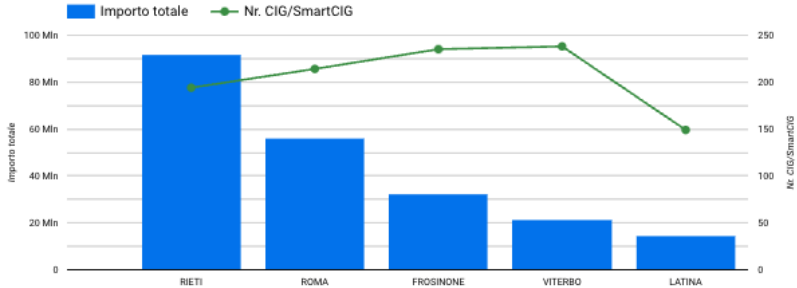
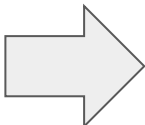
Solo i primi 4 mesi del 2024

Importo totale 216,5 Mln
Nr. CIG/SmartCIG 1.030
Nr. CUP 461

68,7 % SERVIZI
24,4 % LAVORI
10,3 % FORNITURE



Rieti 194 appalti per 91,6
Milioni di euro

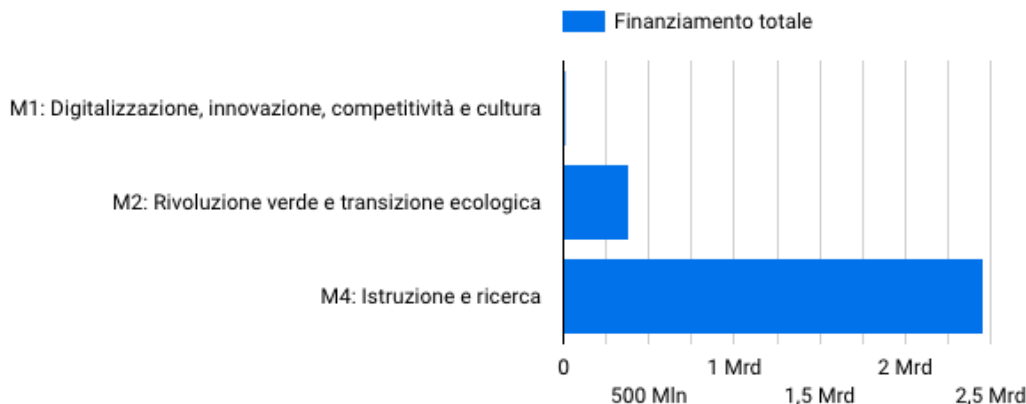
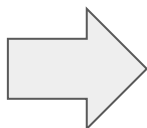


Province. Progetti finanziati dal PNRR e PNC

Le Province, **come soggetti attuatori**, hanno avuto finanziamenti complessivamente di **circa 3 Miliardi** sul Piano nazionale di ripresa e resilienza (**PNRR**) e sul Piano nazionale degli investimenti complementari (**PNC**).

Nel dettaglio **2,86 Miliardi** sul PNRR e **267,6 Milioni** sul PNC.

Misure PNRR
progetti Province



Progetti PNRR finanziati alle Province - Aprile 2024

Dei 1.711 progetti PNRR gestiti dalle Province, 1.496 riguardano le strutture scolastiche (**Missione 4 del PNRR**).

Nr. Progetti
1.711

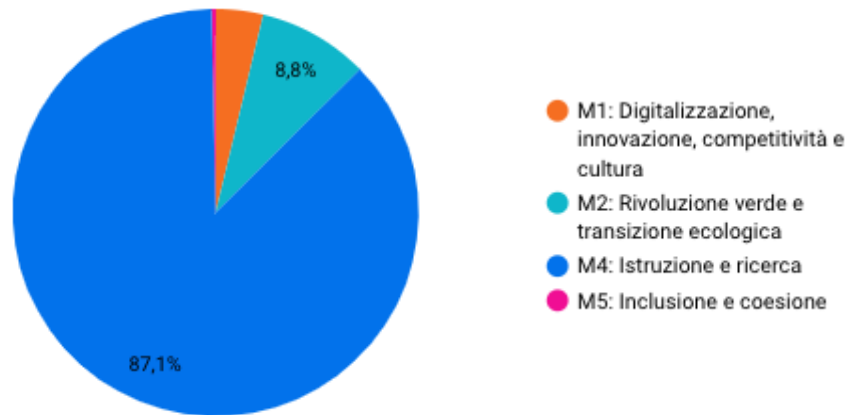
Finanziamento totale
2,86 Mrd €

Nr. Appalti
6.402

I progetti finanziati evidenziano un **numero di gare pari a 6.402** (CIG e SmartCIG collegate ai CUP finanziati).

- N° appalti al 31/07/2023 = 4.553
- N° appalti al 31/08/2023 = 4.968
- N° appalti al 30/09/2023 = 5.036
- **N° appalti al 18/04/2024 = 6.402**

Distribuzione progetti per missione



PNRR - Quanti appalti gestiti dalle Stazioni Appaltanti delle Province per i Comuni

Nr. CIG

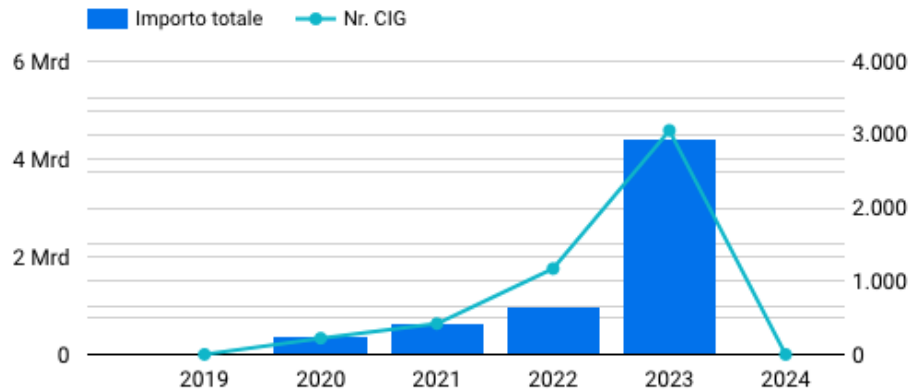
4.873

Importo totale

6,39 Mrd €

Nr. CUP

3.131



CPV utilizzati negli appalti

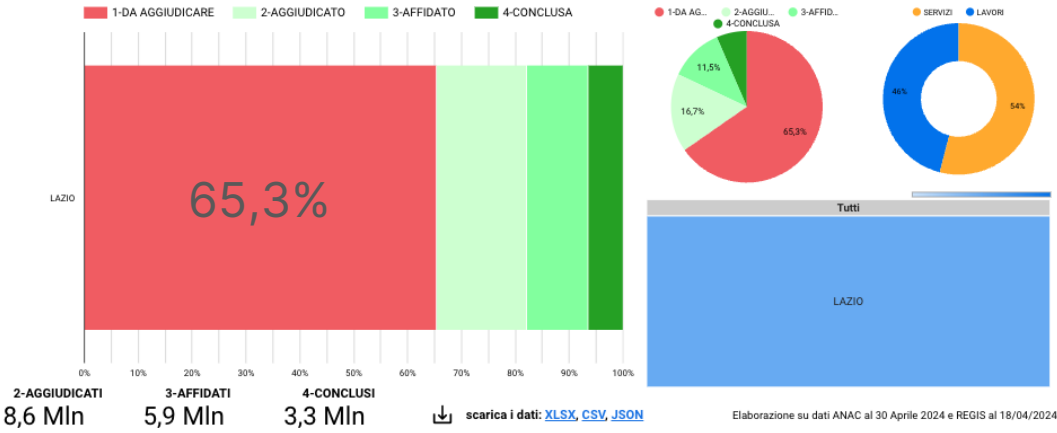
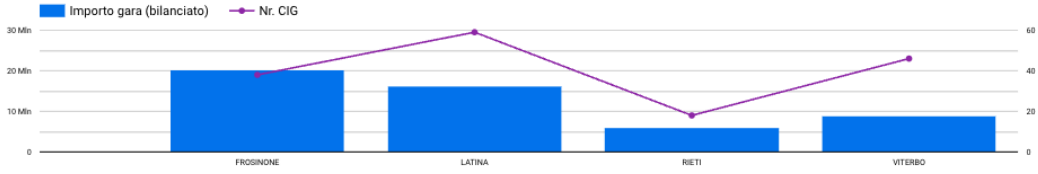
	descrizione_cpv	Nr. CIG
1.	LAVORI DI RISTRUTTURAZIONE	377
2.	LAVORI STRADALI	180
3.	LAVORI DI COSTRUZIONE DI SCUOLE PER L'INFANZIA	179
4.	SERVIZI ASSICURATIVI	174
5.	SERVIZI DI SGOMBERO NEVE	173
6.	SERVIZI DI RISTORAZIONE SCOLASTICA	127
7.	LAVORI DI RESTAURO	121
8.	LAVORI DI MANUTENZIONE STRADALE	118

Province Lazio. Stato delle Gare PNRR-Scuole

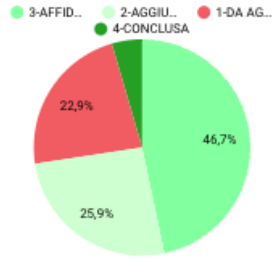
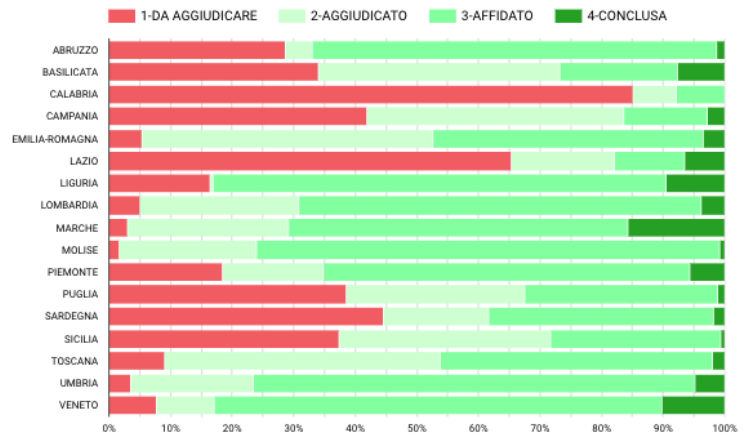
UPI Sintesi dei bandi di gara PNRR-Scuole Stazioni Appaltanti delle Province d'Italia

Unione Province d'Italia

regione: LAZIO (1)



Situazione nelle altre regioni



Qualificazioni Stazioni Appaltanti delle Province

Il totale delle Stazioni Appaltanti qualificate in Italia è **4.533 al 09/5/2024**, a fronte delle oltre 40.000 stazioni appaltanti operative.

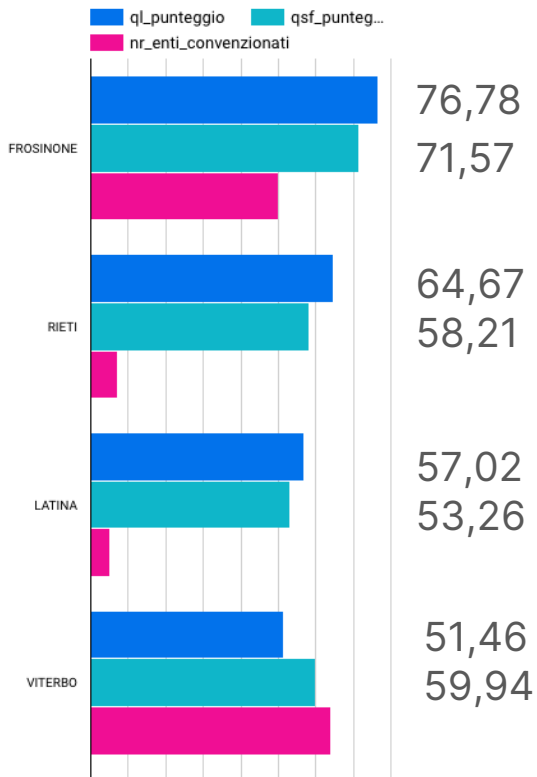
Tutte le **86 stazioni appaltanti delle Province** si sono qualificate nel sistema ANAC per svolgere lavori e/o servizi e forniture.

L'anagrafica delle qualificazioni si riferisce a 84 Province per Lavori e/o Servizi + **2 qualificazioni di diritto, in quanto enti aggregatori** (Brescia e Vicenza).

Le Stazioni Appaltanti provinciali qualificate con punteggio **oltre 50**, livello massimo di qualificazione, sono **79 su 86** per i lavori (**il 91,8%**) e sono **66 su 86** per i servizi (**il 76,7%**).

Il **74,4%** delle Province (**64 su 86**) ha dichiarato **la disponibilità a gestire appalti per conto terzi (Comuni)**.

I dati della qualificazione Province del Lazio



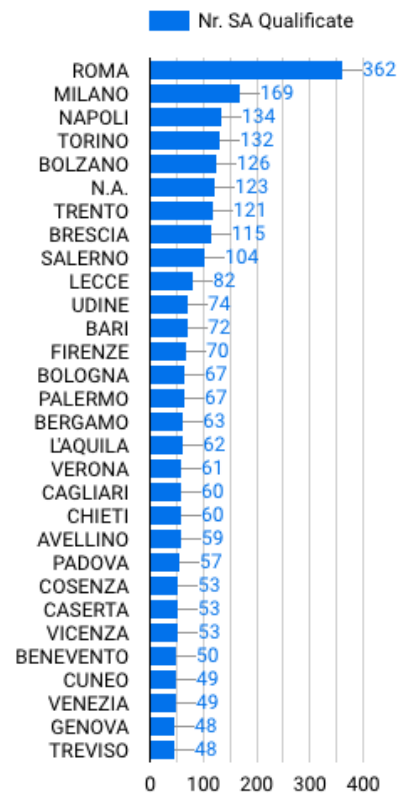
Le Stazioni Appaltanti provinciali del Lazio sono tutte qualificate con punteggio **oltre 50**.



AUSA e qualificazioni: TUTTI i soggetti nei territori

4.533 Stazioni appaltanti qualificate distribuite nei territori.

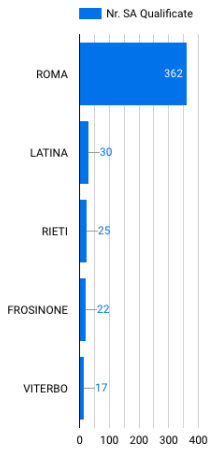
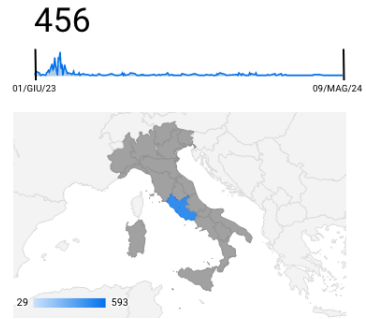
N.A= 123 Stazioni appaltanti non classificate territorialmente



AUSA e qualificazioni: TUTTI i soggetti LAZIO

Nei soggetti mancano i qualificati di diritto , per esempio la Città metropolitana di Roma

Il Lazio è sovradimensionato a causa della registrazione di molte stazioni appaltanti nazionali hanno sede nella Capitale



denominazione	ql_punteggio	qfs_punteggio
1. CONF SERVIZI LAZIO	██████████	██████████
2. COMANDO GENERALE ARMA CARAB...	██████████	██████████
3. AMMINISTRAZIONE PROVINCIALE DI...	██████████	██████████
4. COMUNE DI FALVATERRA	██████████	██████████
5. AUTORITA' DI SISTEMA PORTUALE D...	██████████	██████████
6. ACQUA PUBBLICA SABINA - SOCIETA...	██████████	██████████
7. 2? REPARTO GENIO A.M.	██████████	██████████
8. DIREZIONE DEL GENIO MILITARE PER...	██████████	██████████
9. INFRASTRUTTURE E TELECOMUNICA...	██████████	██████████
10. COMANDO LOGISTICO A.M. SERVIZI...	██████████	██████████
11. AZIENDA TERRITORIALE PER L'EDILIZ...	██████████	██████████
12. AZIENDA STRADE LAZIO - ASTRAL S...	██████████	██████████
13. UNIVERSITA' DEGLI STUDI DI ROMA L...	██████████	██████████
14. XI COM.TA' MONTANA DEL LAZIO CA...	██████████	██████████
15. CONSORZIO INDUSTRIALE DEL LAZIO	██████████	██████████
16. 8? REPARTO INFRASTRUTTURE	██████████	██████████
17. PARCO ARCHEOLOGICO DEL COLOSS...	██████████	██████████
18. AZIENDA TERRITORIALE PER L'EDILIZ...	██████████	██████████
19. DIPARTIMENTO AMMINISTRAZIONE ...	██████████	██████████
20. AGENZIA DELLE ENTRATE	██████████	██████████
21. AZIENDA PER LA MOBILITA' DI ROMA...	██████████	██████████
22. MINISTERO DELLA DIFESA - SEGREDI...	██████████	██████████
23. AMMINISTRAZIONE PROVINCIALE DI...	██████████	██████████
24. COMUNE DI CERVARO	██████████	██████████
25. PROVINCIA DI RIETI	██████████	██████████
26. RAI - RADIOTELEVISIONE ITALIANA S...	██████████	██████████



Il seguente lavoro si sviluppa a partire dal **progetto “Province & Comuni – Le Province e il sistema dei servizi a supporto dei Comuni”** finanziato dal Dipartimento della Funzione pubblica grazie al Programma Azione Coesione Complementare al PON Governance e Capacità Istituzionale 2014-2020, gestito dall’**UPI - Unione delle Province d’Italia**.

Le elaborazioni sui dati sono state realizzate con il lavoro di **Sciamlab.com** [S] finalizzato ad attivare un’analisi delle evidenze dei dati registrate nelle banche dati di riferimento collegate agli adempimenti richiesti nell’attuazione degli appalti ed investimenti pubblici e del nascente sistema informativo delle qualificazioni delle stazioni appaltanti.



*Agenzia per la
Coesione Territoriale*



Presidenza del Consiglio dei Ministri
**Dipartimento della
Funzione Pubblica**



**GOVERNANCE
E CAPACITÀ
ISTITUZIONALE
2014-2020**

