



# **Monitoraggio degli appalti delle Province Italiane**

## **Risultati e Strumenti Innovativi**

*29 Gennaio 2025*

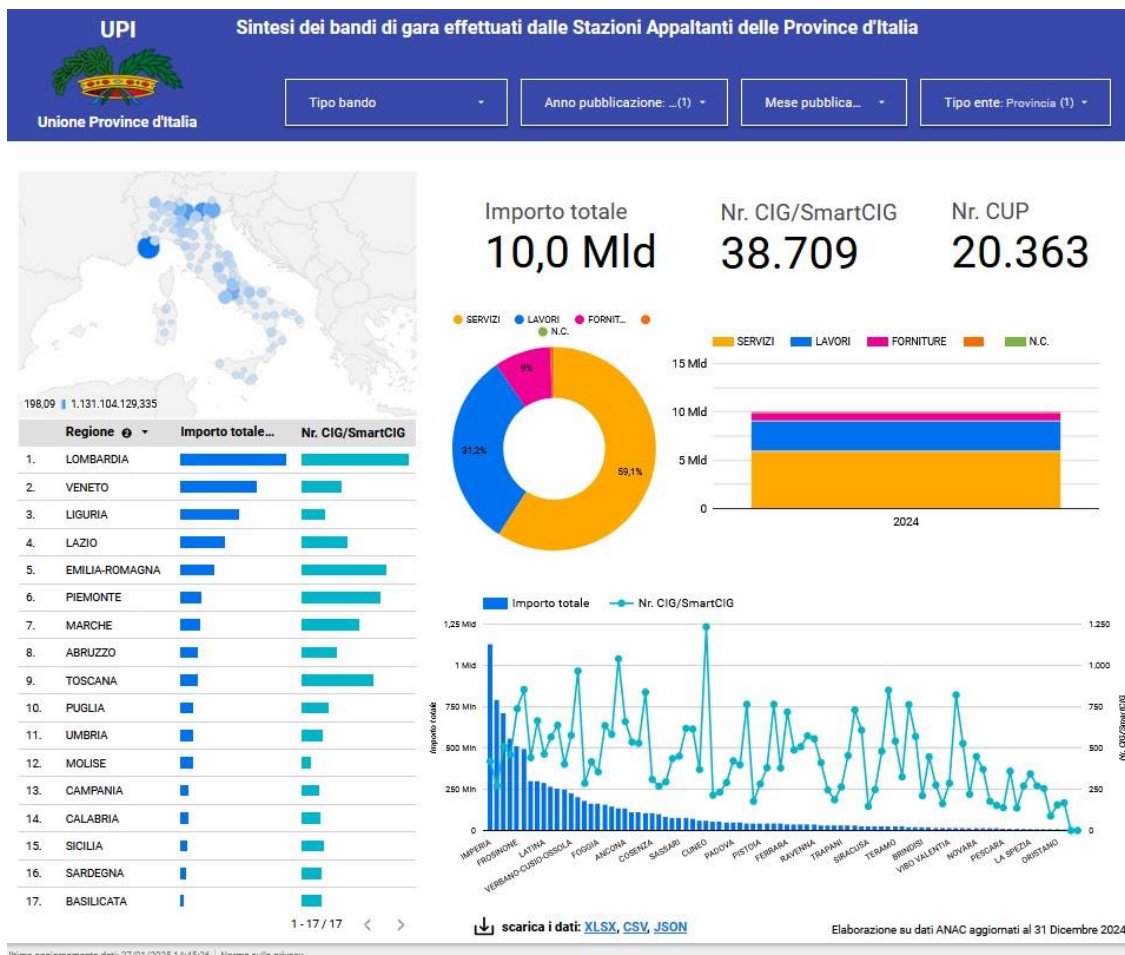
## CRESCITA DEGLI APPALTI DELLE PROVINCE

Nel 2024 il volume degli appalti ha raggiunto 10 miliardi di euro (+13,6% rispetto al 2023), con un totale di 38.709 gare riferite a 20.363 CUP. Questo dato conferma il ruolo cruciale delle Province, che dal 2000 hanno gestito oltre 83,4 miliardi di euro in appalti. Nel 2020 gli appalti gestiti dalle Province erano “solo” 3,9 miliardi di euro. Dal 2000 ad oggi, le Province hanno gestito oltre 745.908 gare per un totale di 83,4 miliardi di euro, per un totale di 122.610 CUP.

### Tipologie di Appalti 2024:

- Lavori: 31,2%.
- Servizi: 59,1%.
- Forniture: 9,0%.
- NC 0,7% Non è classificato
- 

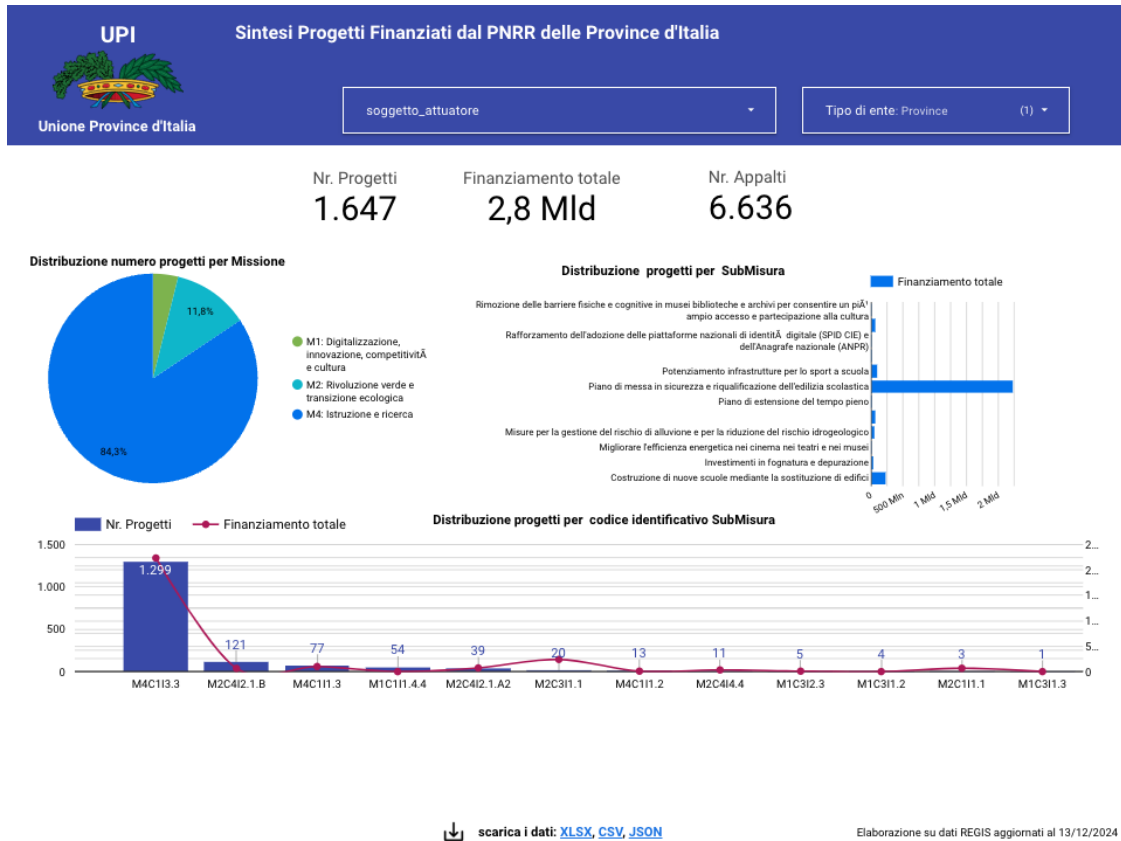
Figura 1. Vista del cruscotto UPI Sintesi dei bandi di gara effettuati dalle Stazioni Appaltanti delle Province d'Italia nel 2024



## PROGETTI PNRR E PNC

Le Province gestiscono 1.647 progetti PNRR per un valore di 2,8 miliardi di euro e 687 progetti PNC per 267,6 milioni. La maggior parte degli investimenti si concentra su infrastrutture scolastiche e opere di viabilità.

Figura 2. Vista del cruscotto UPI Sintesi Progetti Finanziati dal PNRR delle Province



## QUALIFICAZIONE DELLE STAZIONI APPALTANTI

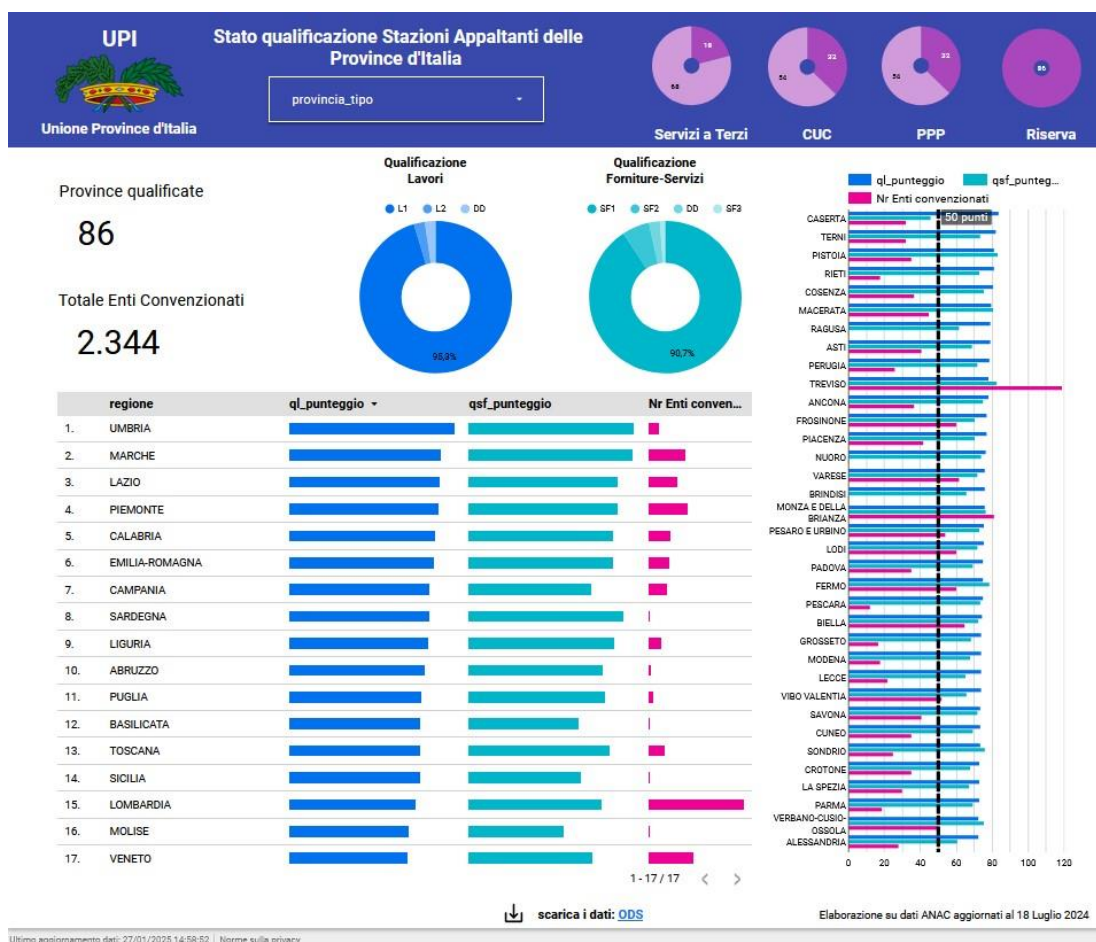
A dicembre 2024 tutte le 86 Province risultano qualificate per l'ambito progettazione e affidamento nel sistema ANAC per gestire lavori, servizi e forniture.

In Italia al 16 gennaio 2025 si sono qualificate 4823 amministrazioni.

**Dal 01/01/2025** è avviata la qualificazione delle stazioni appaltanti per l'ambito "esecuzione". Le province a decorrere dalla stessa data (ex art. 8 D.lgs. 31 dicembre 2024 n. 209) in quanto stazioni appaltanti o centrali di committenza già qualificate per la progettazione e l'affidamento di lavori, di servizi e forniture o di entrambi le tipologie contrattuali sono qualificate anche per l'esecuzione rispettivamente di lavori, di servizi e forniture o di entrambi le tipologie contrattuali per i corrispondenti livelli di qualifica.

- Il 91,8% delle stazioni appaltanti provinciali ha raggiunto il livello massimo di qualificazione per i lavori, mentre il 76,7% per i servizi.
- Oltre 2.000 Comuni sono convenzionati con le Province per la gestione di appalti.

Figura 3. Qualificazione di centrali di committenza e stazioni appaltanti delle Province



## CONCLUSIONI

Il ruolo delle Province come stazioni appaltanti è cresciuto significativamente, con un impatto rilevante sia sugli investimenti pubblici che sul supporto ai Comuni. Le innovazioni digitali nei sistemi di monitoraggio e qualificazione migliorano la trasparenza e l'efficienza del sistema, permettendo di creare un modo nuovo per lavorare e prendere decisioni, se adeguatamente utilizzate dagli uffici e dagli analisti di politiche pubbliche.

---

**#InfodataProvince**, il sistema di monitoraggio sviluppato per l'Unione delle Province d'Italia (UPI), continua a consolidarsi come riferimento per il controllo degli appalti pubblici, dei progetti PNRR e PNC e della qualificazione delle stazioni appaltanti nelle province d'Italia. I dati, elaborati in collaborazione con Sciamlab, provengono dai dati aperti dalle banche dati nazionali delle amministrazioni centrali, come ANAC e MEF.

---

## AGGIORNAMENTO DEI DATI

A gennaio sono stati effettuati gli aggiornamenti dei cruscotti, in base alla messa a disposizione in formato aperto di nuovi dataset da parte delle amministrazioni centrali:

1. I dati ANAC sono disponibili con l'aggiornamento effettuato il 9 gennaio 2025, includendo informazioni al 31 dicembre 2024 e alcuni CIG del 2025.
  2. I dati MEF-PNRR REGIS sono disponibili con l'aggiornamento effettuato il 13 dicembre 2024.
  3. I dati MEF-PNC ancora non sono disponibili aggiornamenti rispetto a marzo 2024.
-