



Indagine conoscitiva sulla domanda di servizi provinciali per il territorio (Funzioni di supporto tecnico - amministrativo agli Enti Locali)

- Analisi dei primi risultati -

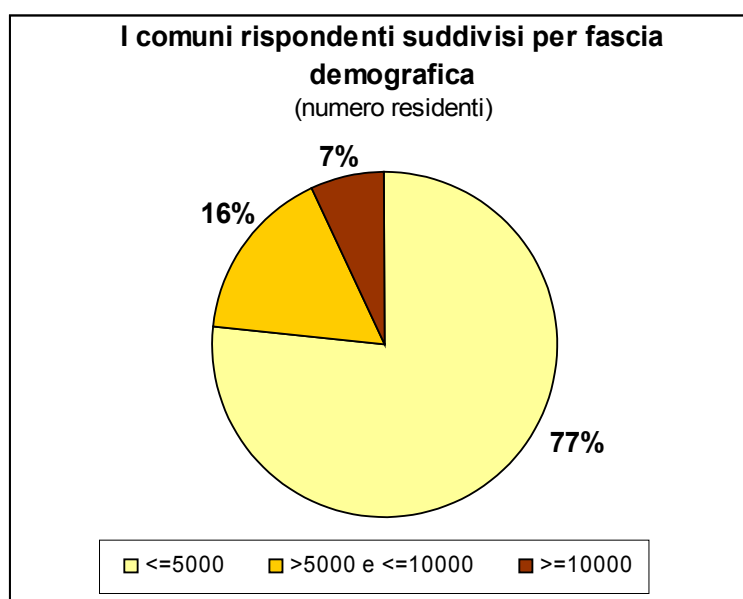
A tutti i 59 comuni del territorio della Provincia di Pesaro e Urbino è stato sottoposto un questionario on-line contenente l'elenco di tutti i servizi offerti, raggruppati in aree e gruppi tematici. I comuni hanno espresso la propria domanda selezionando i servizi di interesse, con la possibilità di segnalare, per ogni gruppo, un servizio di valenza prioritaria.

Nel territorio sono presenti 10 Comuni con popolazione tra 5.000 e 10.000 abitanti e 7 di questi Comuni hanno espresso le loro necessità, il 70% di loro ha compilato il questionario.

Per quanto riguarda i Comuni più grandi, al di sopra dei 10.000 abitanti, 3 su 5 hanno segnalato i servizi utili alla loro realtà comunale. 3 su 5 corrisponde al 60% dei Comuni medio-grandi.

DATI COPERTURA INDAGINE

hanno risposto 43 comuni su 59 ➡ pari al 73%



Fascia di popolazione (n° residenti)	Comuni rispondenti	Comuni totali	% rispondenti per fascia
<=5000	33	44	75%
>5000 e <=10000	7	10	70%
>=10000	3	5	60%
Totale	43	69	73%



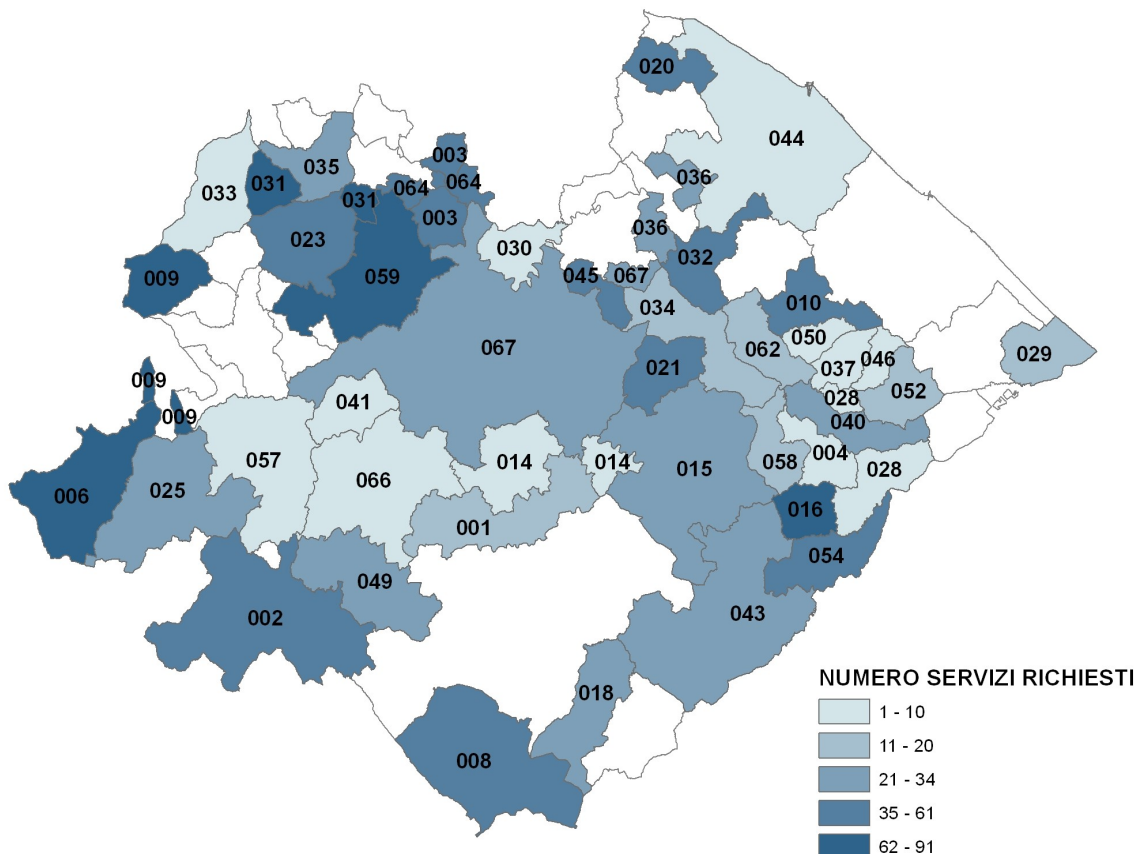
QUADRO GENERALE

8 aree funzionali
20 gruppi di servizi
Per un totale di 119 singoli servizi offerti

Domanda di servizi espressa dai comuni del territorio

In ordine decrescente su **119 servizi presenti nell'elenco** dei servizi presentati in sede di assemblea dei Sindaci, il massimo numero di servizi richiesti per Comune è **91** con una media di **31** servizi complessivi per ogni Comune che possono essere confermati o implementati come nuovi.

Cod Istat	Comune	N° servizi richiesti	% su tot servizi offerti	Cod Istat	Comune	N° servizi richiesti	% su tot servizi offerti
016	Fratte Rosa	91	76%	025	Mercatello sul Metauro	25	21%
006	Borgo Pace	90	76%	043	Pergola	25	21%
031	Monte Cerignone	81	68%	067	Urbino	23	19%
059	Sassocorvaro	80	67%	029	Mondolfo	20	17%
009	Carpegna	69	58%	058	Sant'Ippolito	19	16%
064	Tavoletto	61	51%	001	Acqualagna	16	13%
023	Macerata Feltria	60	50%	034	Montefelcino	16	13%
003	Auditore	59	50%	052	San Giorgio di Pesaro	14	12%
008	Cantiano	59	50%	062	Serrungarina	14	12%
010	Cartoceto	51	43%	033	Montecopiolo	10	8%
045	Petriano	50	42%	037	Montemaggiore al Metauro	9	8%
054	San Lorenzo in Campo	46	39%	046	Piagge	8	7%
021	Isola del Piano	45	38%	014	Fermignano	5	4%
020	Gradara	42	35%	041	Peglio	5	4%
032	Monteciccardo	42	35%	057	Sant'Angelo in Vado	5	4%
002	Apecchio	41	34%	030	Montecalvo in Foglia	4	3%
018	Frontone	34	29%	044	Pesaro	3	3%
015	Fossombrone	30	25%	066	Urbania	3	3%
036	Montelabbate	30	25%	004	Barchi	1	1%
040	Orciano di Pesaro	29	24%	028	Mondavio	1	1%
049	Piobbico	27	23%	050	Saltara	1	1%
035	Montegrimano Terme	26	22%	025	Mercatello sul Metauro	25	21%



001 Acqualagna
002 Apecchio
003 Auditore
004 Barchi
006 Borgo Pace
008 Cantiano
009 Carpegna
010 Cartoceto
014 Fermignano
015 Fossombrone
016 Fratte Rosa
018 Frontone
020 Gradara,
021 Isola del Piano
023 Macerata Feltria
025 Mercatello sul Metauro
028 Mondavio
029 Mondolfo
030 Montecalvo in Foglia
031 Monte Cerignone
032 Monteciccardo
033 Montecopiolo

034 Montefelcino
035 Monte Grimano Terme
036 Montelabbate
037 Montemaggiore al Metauro
040 Orciano di Pesaro
041 Peglio
043 Pergola
044 Pesaro
045 Petriano
046 Piagge
049 Piobbico
050 Saltara
052 San Giorgio di Pesaro
054 San Lorenzo in Campo
057 Sant'Angelo in Vado
058 Sant'Ippolito
059 Sassocorvaro
062 Serrungarina
064 Tavoleto
066 Urbania
067 Urbino

I Comuni che non hanno compilato il questionario sono rappresentati in colore bianco:

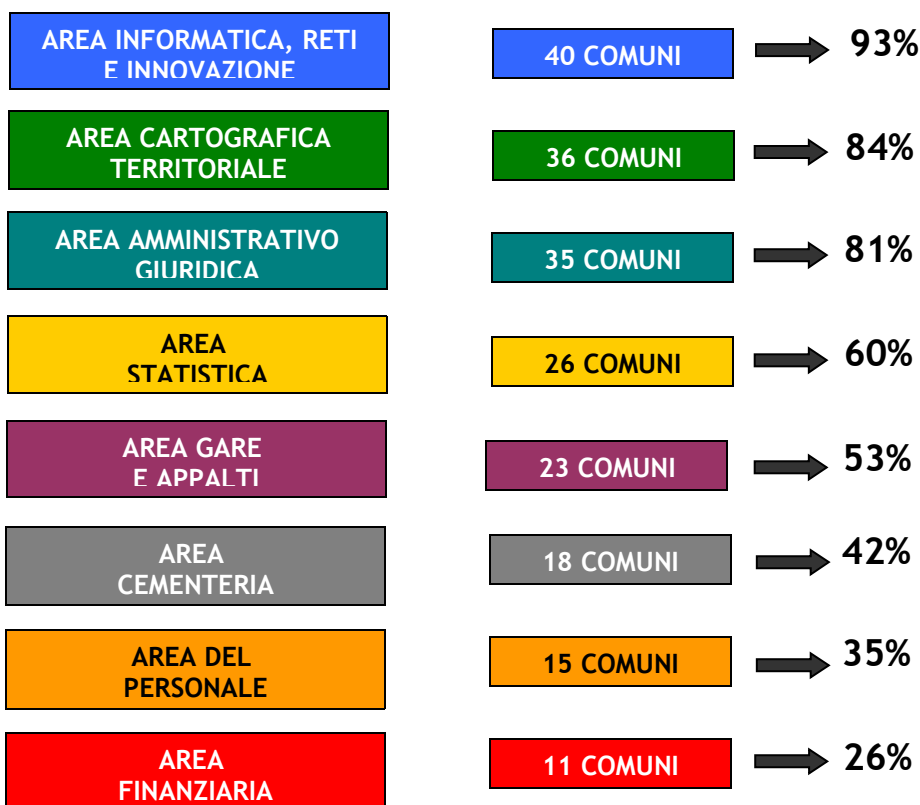
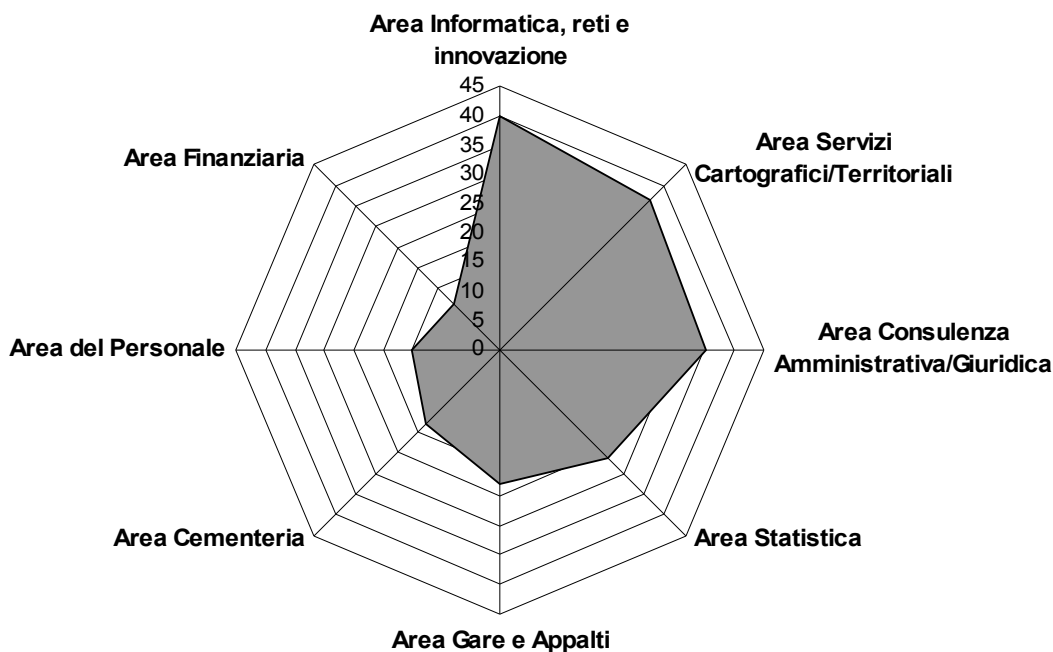
Belforte all'Isauro, Cagli, Fano, Frontino, Gabicce Mare, Lunano, Mercatino Conca, Mombaroccio, Monte Porzio, Piandimeleto, Pietrarubbia, San Costanzo, Sassofeltrio, Serra Sant'Abbondio, Tavullia, Vallefoglia.

Fonte: Sistema Informativo e Statistico

Elaborazione: Ufficio 5.0.1 - Gestione banche dati, statistica, sistemi informativi territoriali e supporto amministrativo



Aree di servizi e preferenze dei comuni



Fonte: Sistema Informativo e Statistico

Elaborazione: Ufficio 5.0.1 - Gestione banche dati, statistica, sistemi informativi territoriali e supporto amministrativo



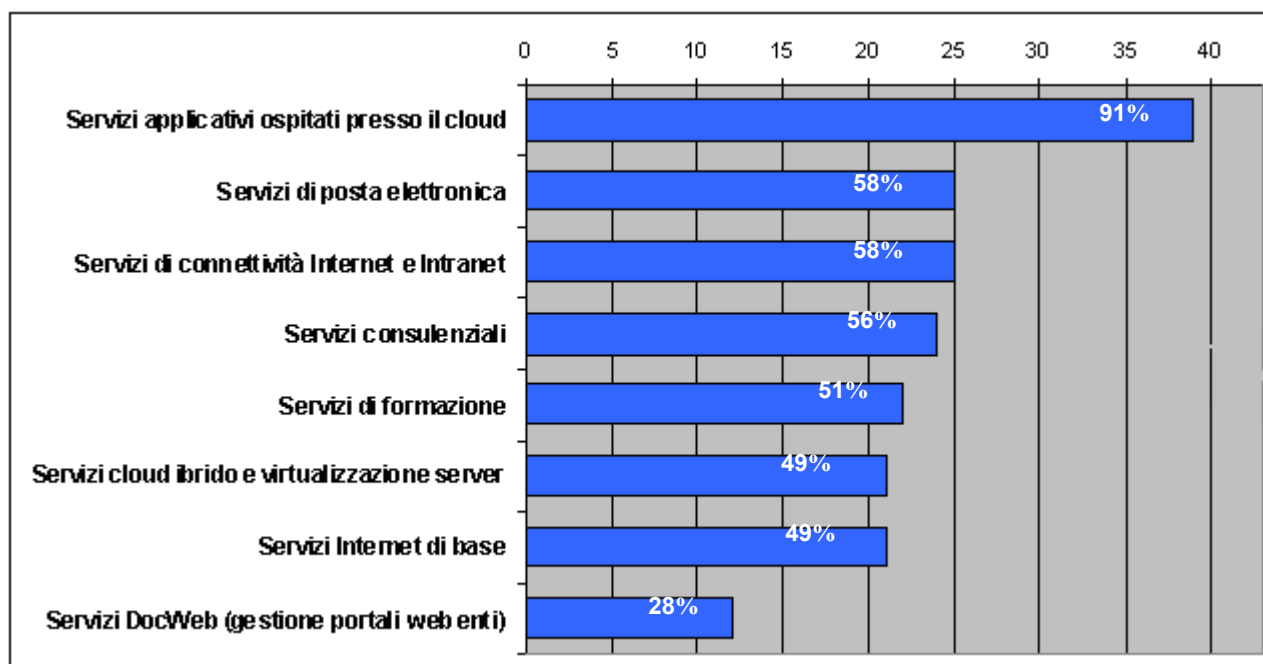
**AREA INFORMATICA, RETI E
INNOVAZIONE**

**8 gruppi di servizi
per un totale di
56 singoli servizi offerti**

Domanda espressa dai comuni del territorio

Comune	Numero servizi richiesti	% su totale servizi offerti	Comune	Numero servizi richiesti	% su totale servizi offerti
Carpegna	49	88%	Serrungarina	10	18%
Sassocorvaro	44	79%	Urbino	10	18%
Tavoletto	42	75%	Pergola	9	16%
Auditore	41	73%	Mercatello sul Metauro	8	14%
Macerata Feltria	41	73%	Montefelcino	8	14%
Borgo Pace	40	71%	Montegrimano Terme	7	13%
Fratte Rosa	40	71%	San Giorgio di Pesaro	7	13%
Cartoceto	35	63%	Piagge	6	11%
Monte Cerignone	35	63%	Fossombrone	5	9%
Petriano	31	55%	Acqualagna	4	7%
Frontone	26	46%	Orciano di Pesaro	4	7%
Montelabbate	26	46%	Sant'Angelo in Vado	3	5%
Isola del Piano	24	43%	Fermignano	2	4%
Gradara	23	41%	Montecalvo in Foglia	2	4%
Apecchio	22	39%	Peglio	2	4%
Piobbico	21	38%	Urbania	2	4%
San Lorenzo in Campo	18	32%	Montemaggiore al Metauro	1	2%
Sant'Ippolito	18	32%	Saltara	1	2%
Cantiano	17	30%	Barchi	0	0%
Mondolfo	14	25%	Mondavio	0	0%
Monteciccardo	14	25%	Pesaro	0	0%
Montecopiolo	10	18%			

Gruppi di servizi e preferenze dei comuni



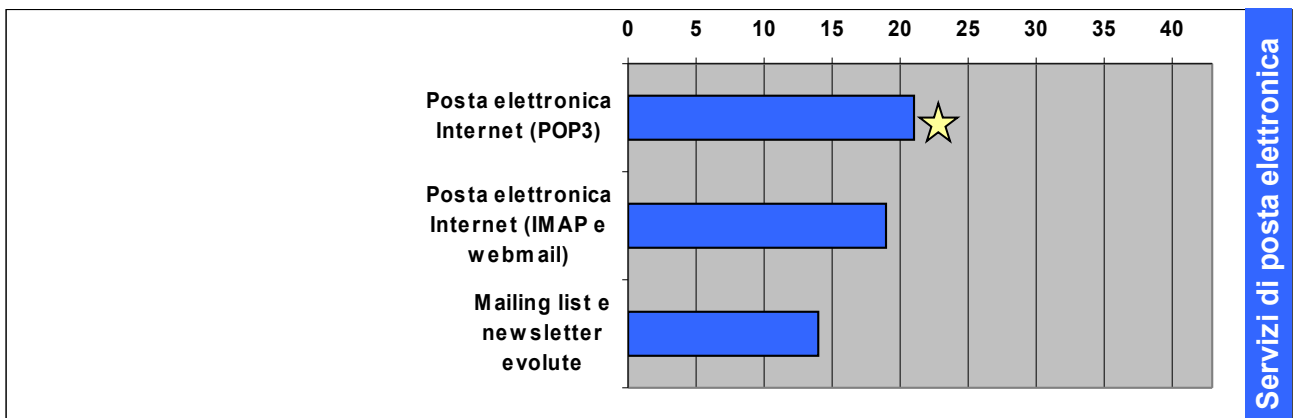
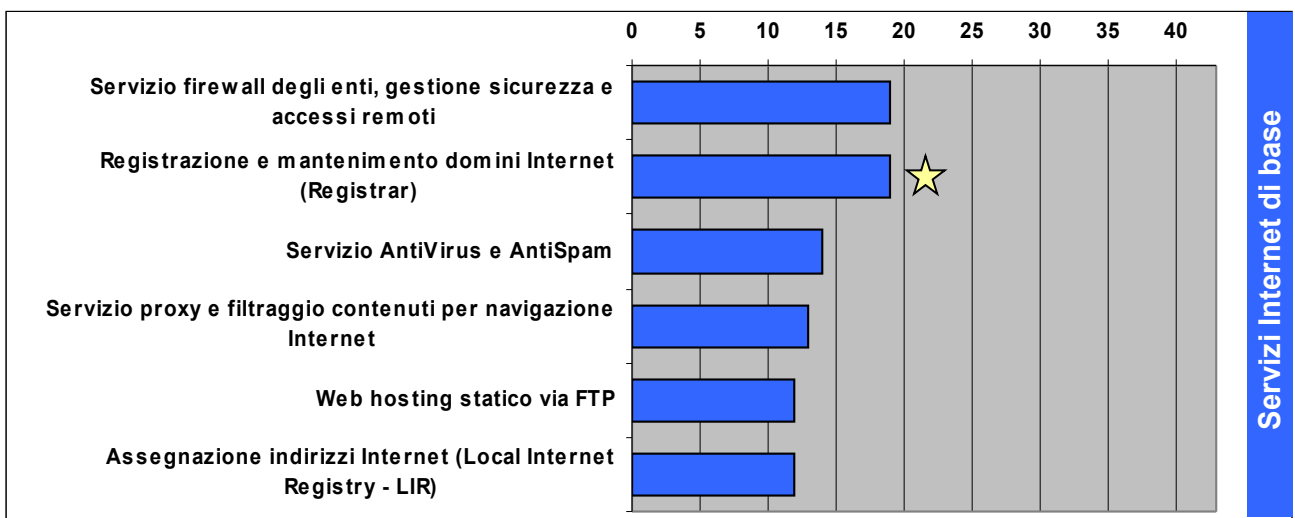
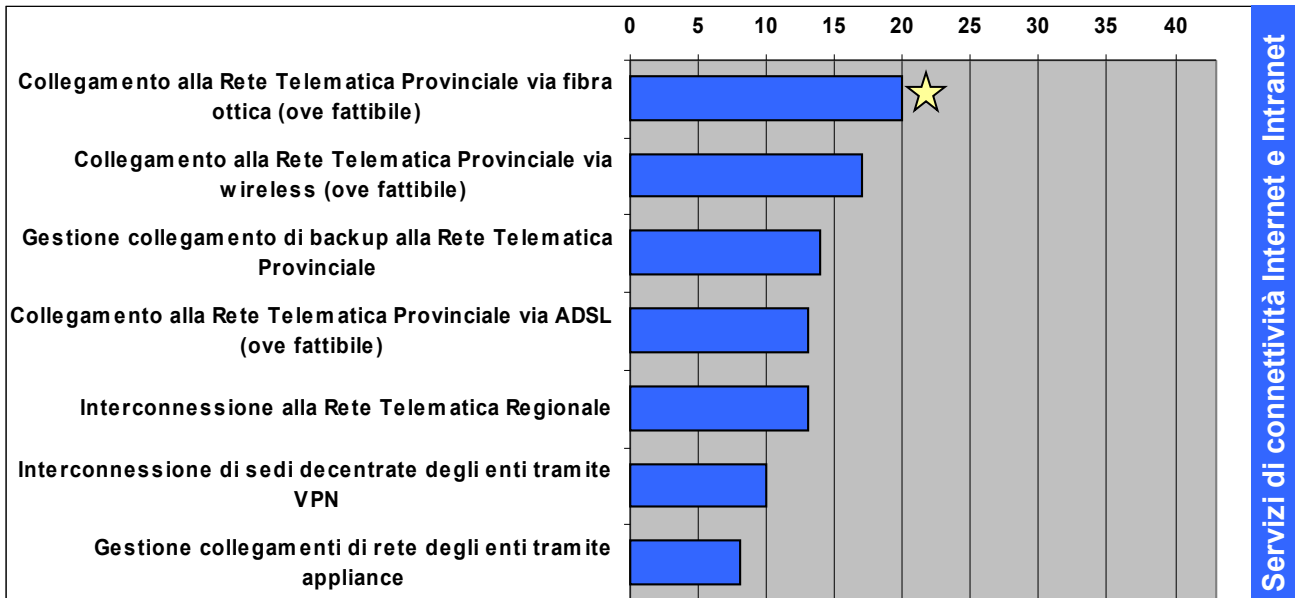
I singoli servizi più richiesti nell'area informatica

Servizi di connettività Internet e Intranet	➡	Collegamento alla Rete Telematica Provinciale via fibra ottica (ove fattibile)	(20 comuni)
Servizi Internet di base	➡	Servizio firewall degli enti, gestione sicurezza e accessi remoti	(19 comuni)
Servizi di posta elettronica	➡	Posta elettronica Internet (POP3)	(21 comuni)
Servizi DocWeb (gestione portali web enti)	➡	DocWeb - motore di ricerca locale	(9 comuni)
Servizi cloud ibrido e virtualizzazione server	➡	Disaster recovery (in cooperazione con servizi di cloud esterni)	(18 comuni)
Servizi applicativi ospitati presso il cloud	➡	Sportello Unico Attività Produttive (SUAP)	(30 comuni)
Servizi consulenziali	➡	Assistenza tecnico informatica, applicativa e organizzativa	(23 comuni)
Servizi di formazione	➡	Formazione in convenzione	(15 comuni)



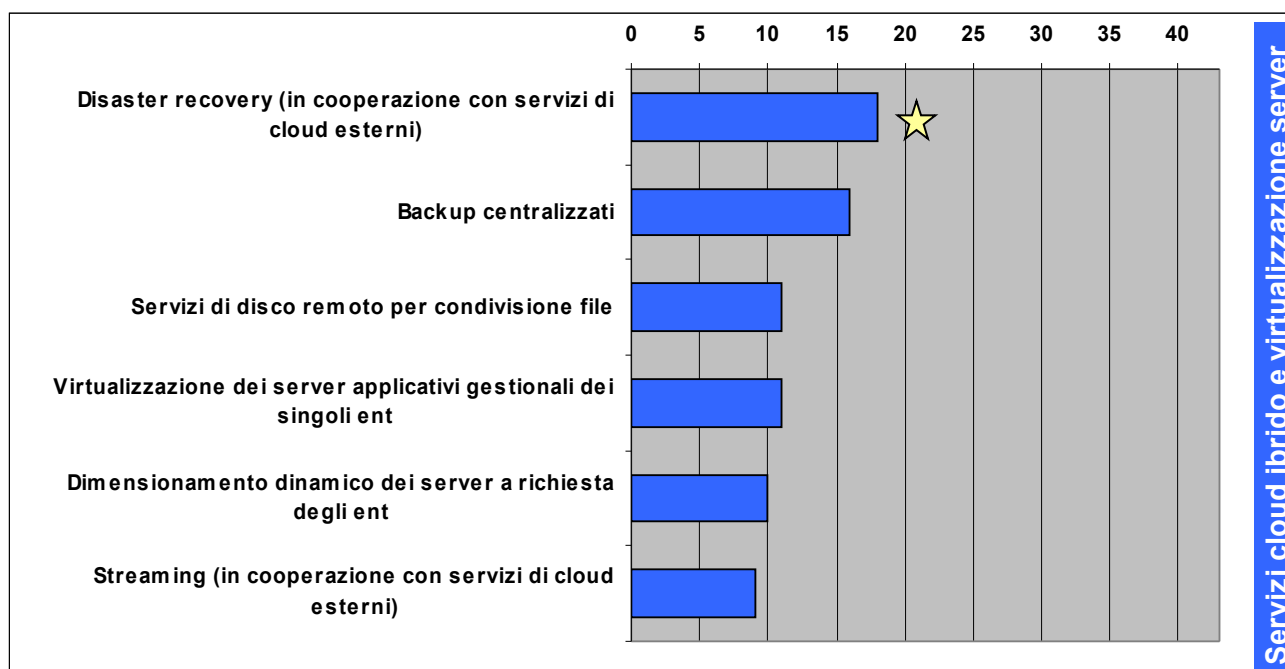
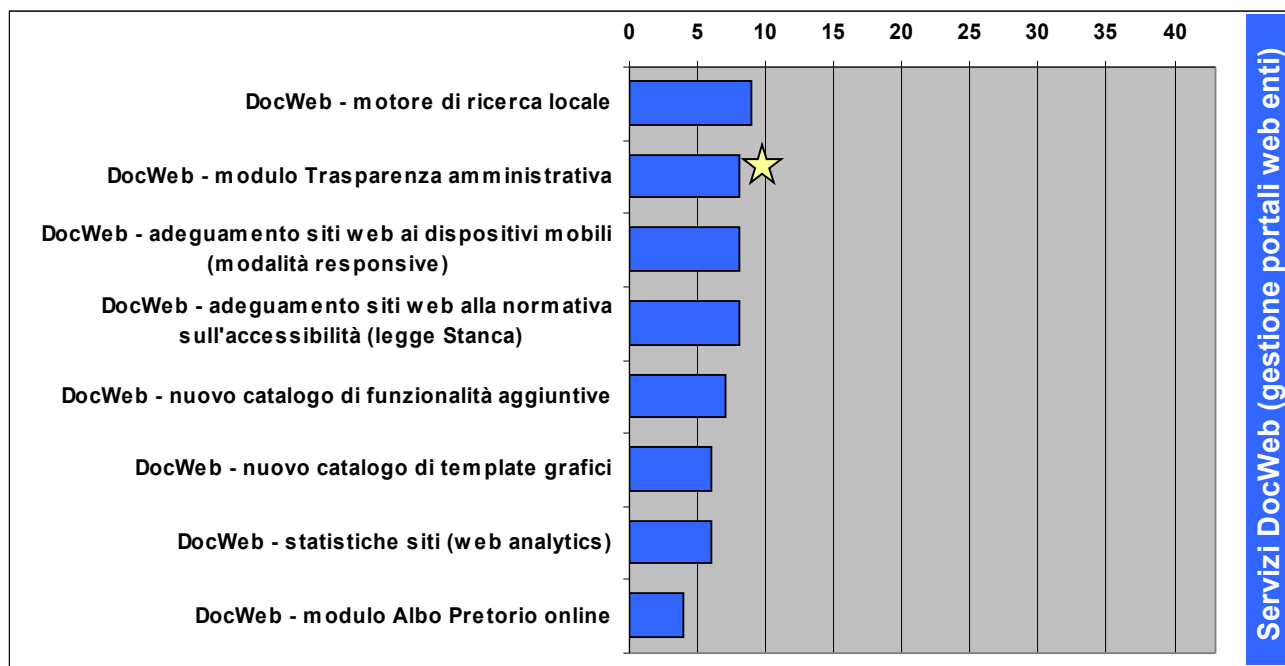
Gruppi di servizi e preferenze dei comuni

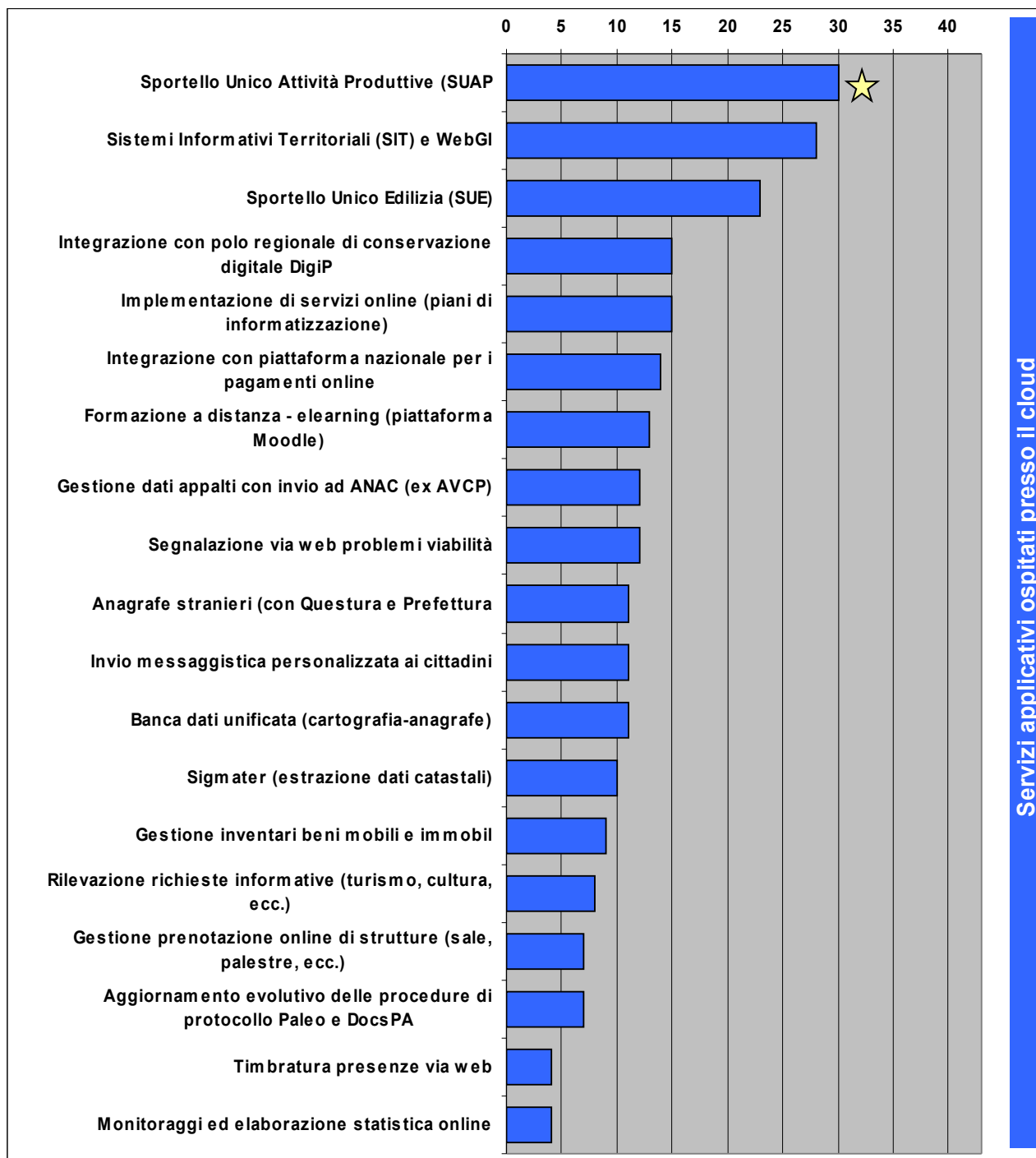
★ → Servizio segnalato come prioritario dal maggior numero di rispondenti



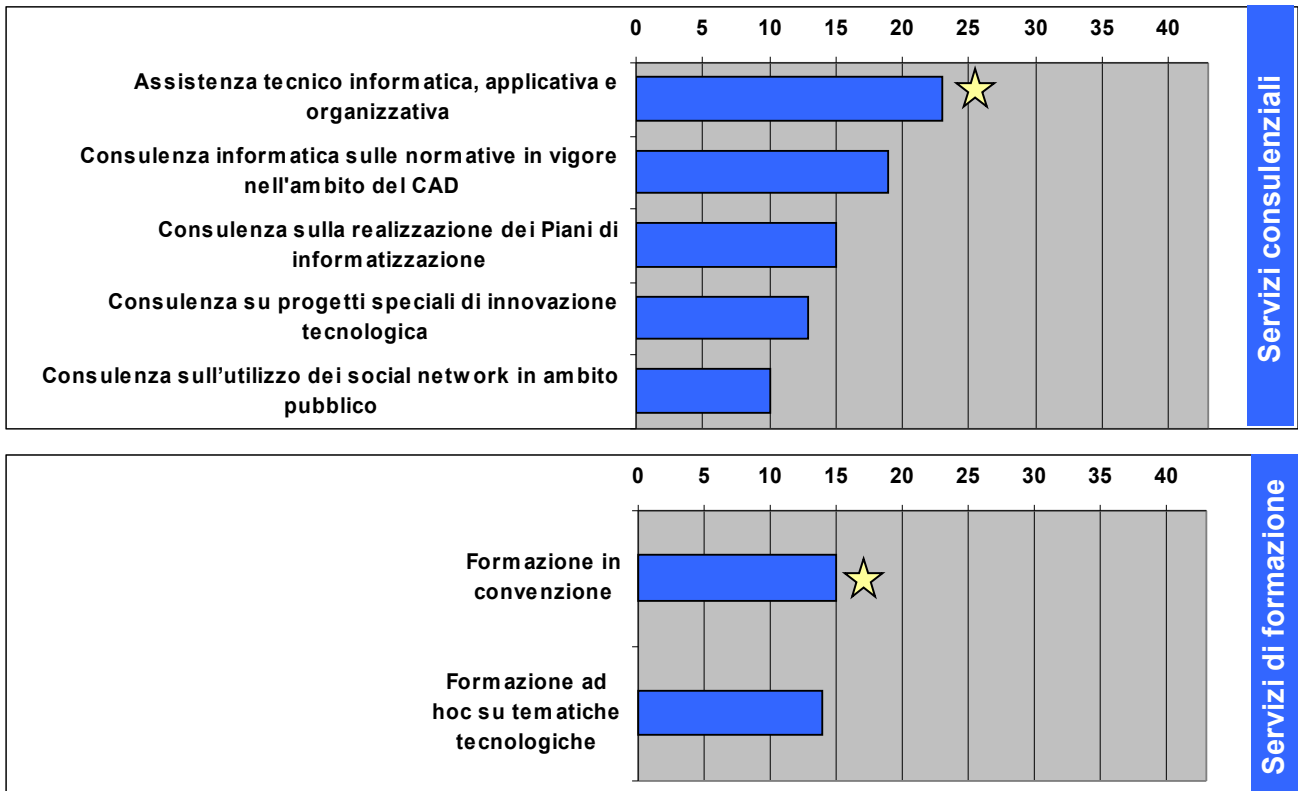
Fonte: Sistema Informativo e Statistico

Elaborazione: Ufficio 5.0.1 - Gestione banche dati, statistica, sistemi informativi territoriali e supporto amministrativo





Servizi applicativi ospitati presso il cloud





AREA STATISTICA

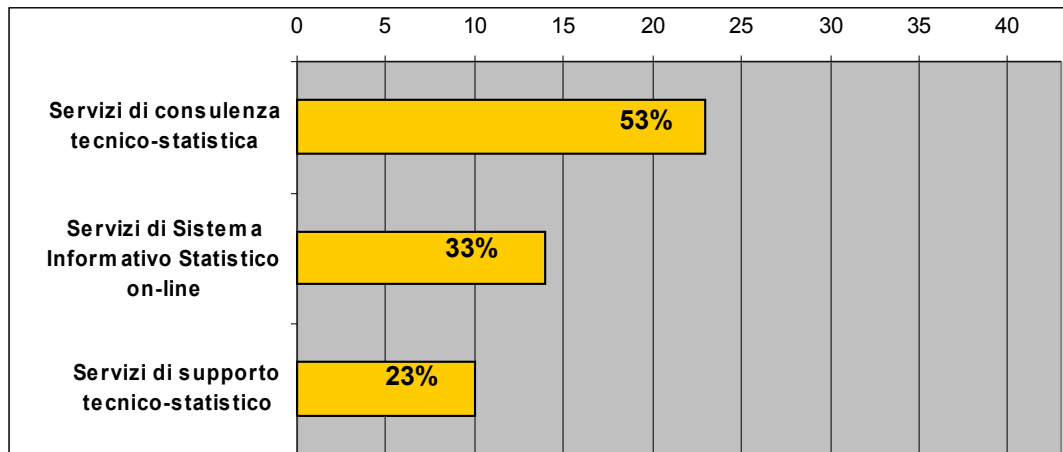
**3 gruppi di servizi
per un totale di
21 singoli servizi offerti**

Domanda espressa dai comuni del territorio

Comune	Numero servizi richiesti	% su totale servizi offerti	Comune	Numero servizi richiesti	% su totale servizi offerti
Borgo Pace	19	90%	Gradara	1	5%
Cantiano	19	90%	Isola del Piano	1	5%
Monte Cerignone	17	81%	Pergola	1	5%
Sassocorvaro	13	62%	Piobbico	1	5%
Fratte Rosa	9	43%	Barchi		0%
Urbino	7	33%	Fermignano		0%
Cartoceto	5	24%	Mercatello sul Metauro		0%
Fossombrone	5	24%	Mondavio		0%
Orciano di Pesaro	5	24%	Montecalvo in Foglia		0%
San Lorenzo in Campo	5	24%	Montecopiolo		0%
Apecchio	4	19%	Montefelcino		0%
Auditore	4	19%	Montelabbate		0%
Tavoletto	4	19%	Montemaggiore al Metauro		0%
Mondolfo	3	14%	Peglio		0%
Monteciccardo	3	14%	Pesaro		0%
Montegrimano Terme	3	14%	Piagge		0%
Carpegna	2	10%	Saltara		0%
Macerata Feltria	2	10%	San Giorgio di Pesaro		0%
Petriano	2	10%	Sant'Angelo in Vado		0%
Serrungarina	2	10%	Sant'Ippolito		0%
Acqualagna	1	5%	Urbania		0%
Frontone	1	5%			



Gruppi di servizi e preferenze dei comuni



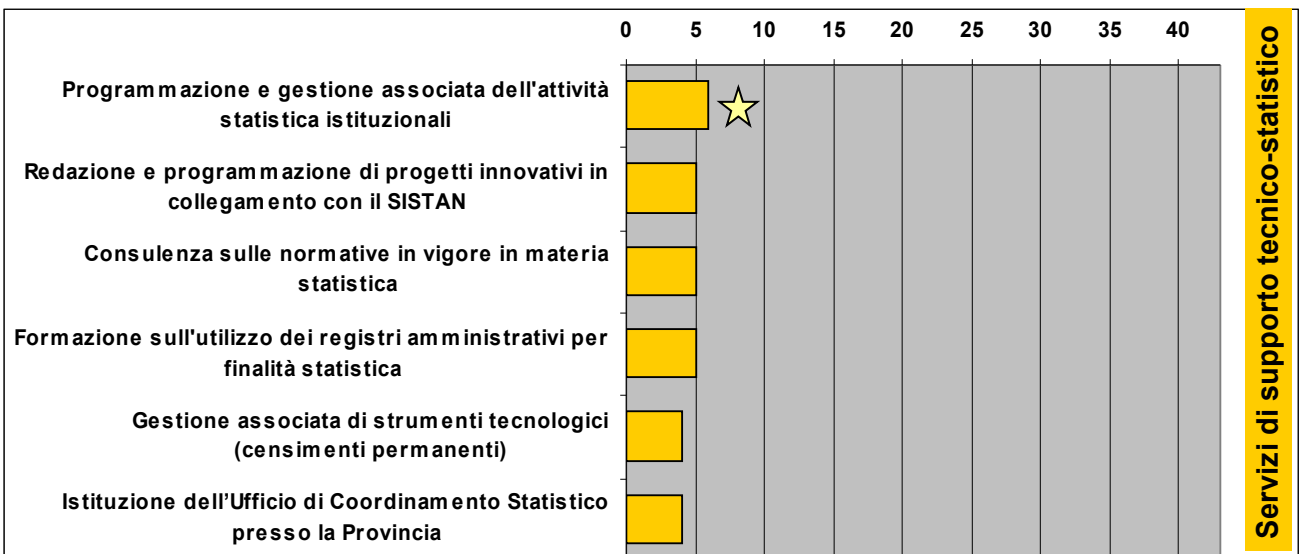
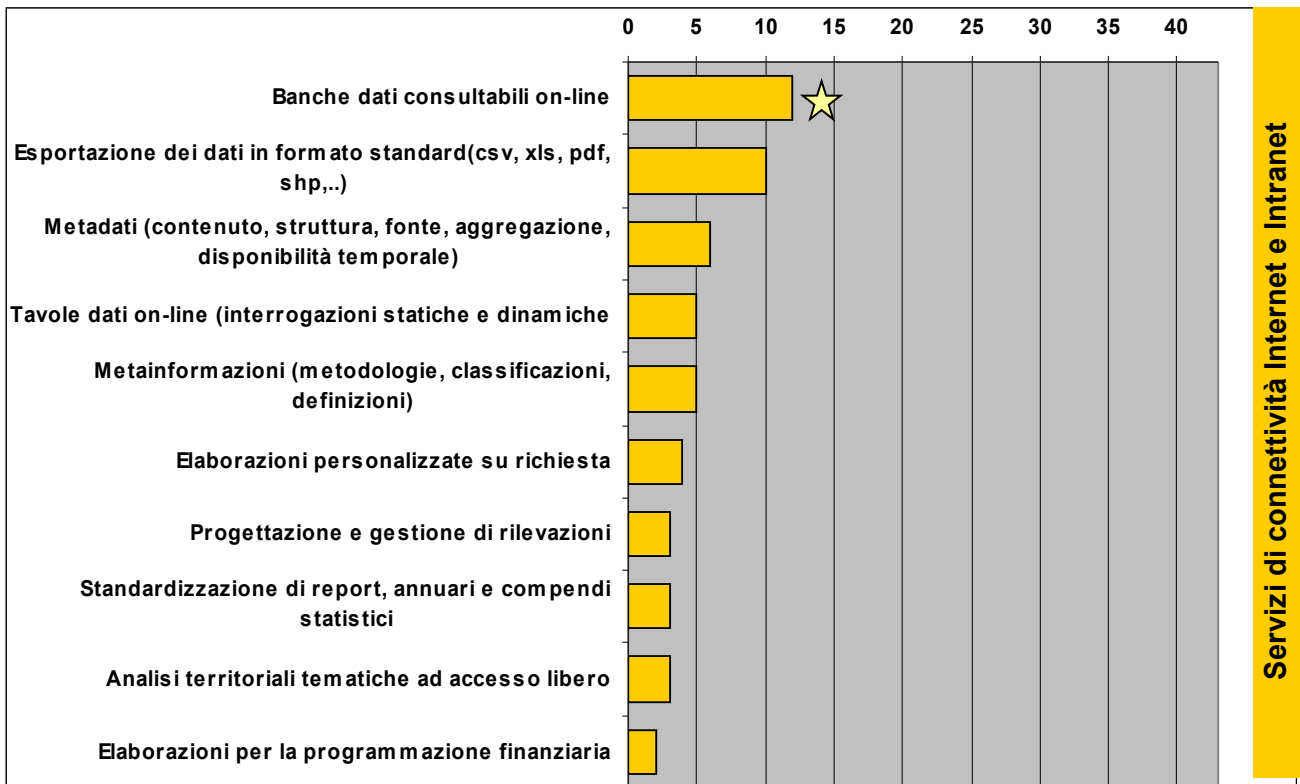
I singoli servizi più richiesti nell'Area Statistica

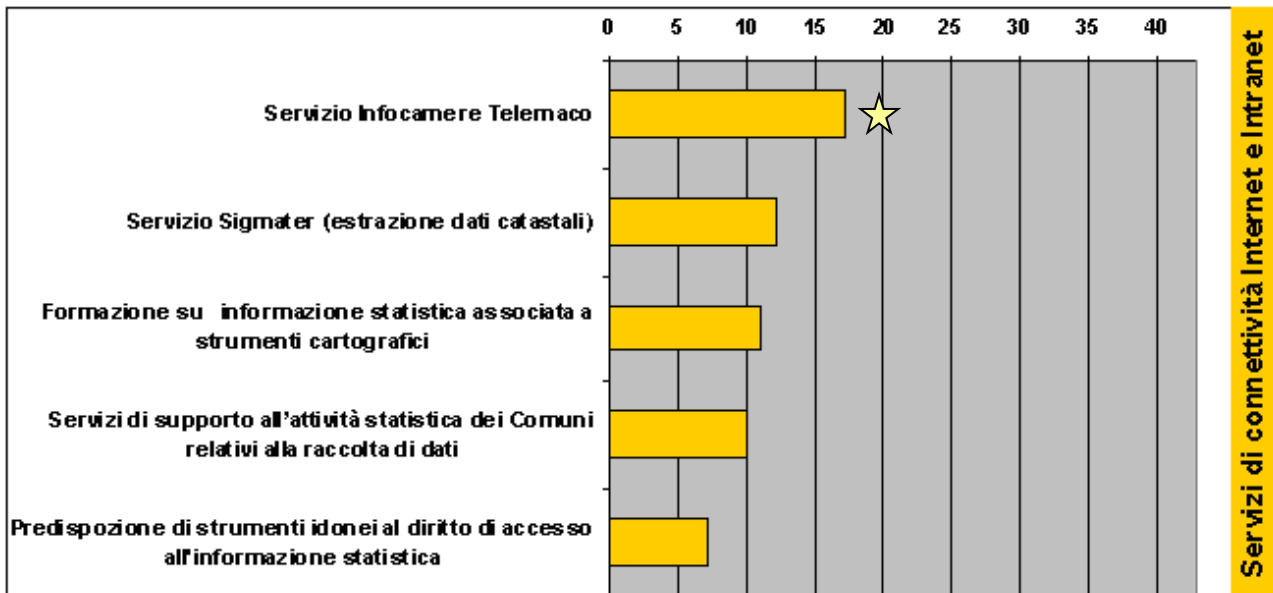
Servizi di Sistema Informativo Statistico on-line	➡	Banche dati consultabili on-line	(12 comuni)
Servizi di supporto tecnico-statistico	➡	Programmazione e gestione associata dell'attività statistica istituzionali	(6 comuni)
Servizi di consulenza tecnico-statistica	➡	Servizio Infocamere Telemaco	(17 comuni)



Dati preferenze per i singoli servizi

★ → Servizio segnalato come prioritario dal maggior numero di rispondenti







AREA GIURIDICA

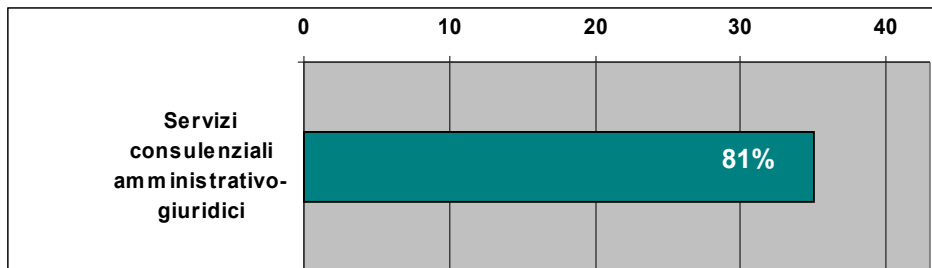
**1 gruppo di servizi
per un totale di
3 singoli servizi offerti**

Domanda espressa dai comuni del territorio

Comune	Numero servizi richiesti	% su totale servizi offerti	Comune	Numero servizi richiesti	% su totale servizi offerti
Montegrignano Terme	3	100%	Mondolfo	1	33%
Sassocorvaro	3	100%	Frontone	1	33%
Macerata Feltria	3	100%	Piobbico	1	33%
Carpegna	3	100%	Acqualagna	1	33%
San Lorenzo in Campo	3	100%	Monteciccardo	1	33%
Fossombrone	3	100%	Montelabbate	1	33%
Fratte Rosa	3	100%	Montemaggiore al Metauro	1	33%
Monte Cerignone	3	100%	Peglio	1	33%
Petriano	2	67%	Pesaro	1	33%
Urbino	2	67%	Piagge	1	33%
Mercatello sul Metauro	2	67%	Montecalvo in Foglia	1	33%
Orciano di Pesaro	2	67%	Tavoletto	1	33%
Pergola	2	67%	Serrungarina	1	33%
Gradara	2	67%	Urbania	0	0%
San Giorgio di Pesaro	2	67%	Auditore	0	0%
Cantiano	2	67%	Sant'Ippolito	0	0%
Borgo Pace	2	67%	Sant'Angelo in Vado	0	0%
Apecchio	2	67%	Cartoceto	0	0%
Montefelcino	1	33%	Montecopiolo	0	0%
Isola del Piano	1	33%	Saltara	0	0%
Barchi	1	33%	Fermignano	0	0%
Mondavio	1	33%			



Gruppi di servizi e preferenze dei comuni



I singoli servizi più richiesti nell'Area Giuridica

Servizi consulezionali
amministrativo-giuridici



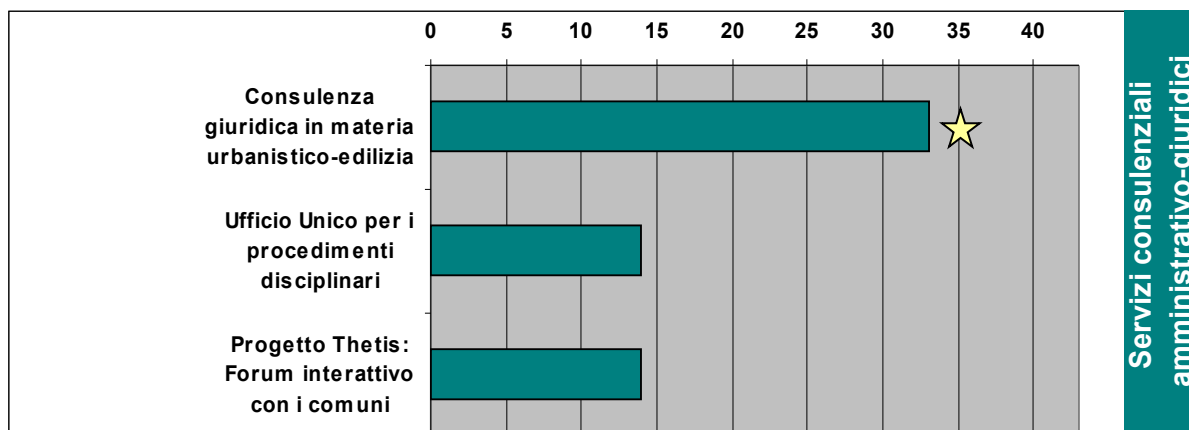
Consulenza giuridica in materia
urbanistico-edilizia

(33 comuni)

Dati preferenze per i singoli servizi



→ Servizio segnalato come prioritario dal
maggior numero di rispondenti



Servizi consulezionali
amministrativo-giuridici



AREA DEL PERSONALE

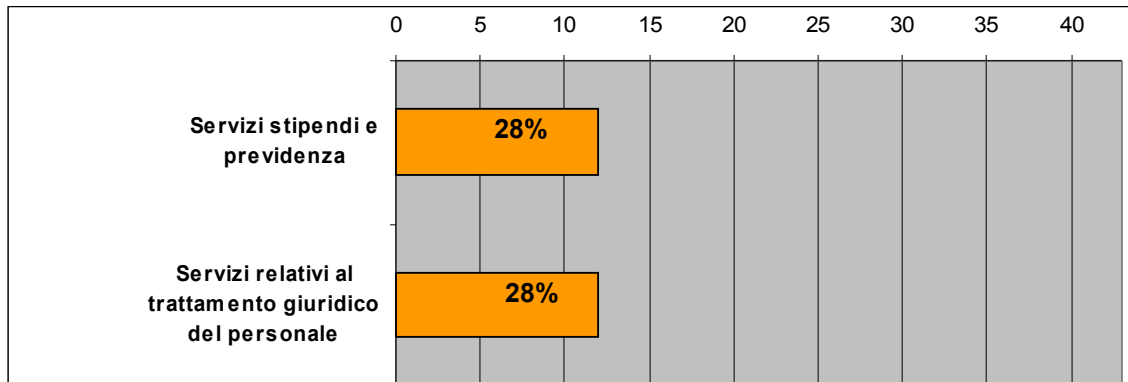
**2 gruppo di servizi
per un totale di
9 singoli servizi offerti**

Domanda espressa dai comuni del territorio

Comune	Numero servizi richiesti	% su totale servizi offerti	Comune	Numero servizi richiesti	% su totale servizi offerti
Fratte Rosa	9	100%	Barchi	0	0%
Sassocorvaro	8	89%	Fermignano	0	0%
Isola del Piano	6	67%	Fossombrone	0	0%
Borgo Pace	6	67%	Piagge	0	0%
Monte Cerignone	4	44%	Urbania	0	0%
Petriano	4	44%	Tavoletto	0	0%
San Lorenzo in Campo	4	44%	Serrungarina	0	0%
Apecchio	4	44%	Sant'Ippolito	0	0%
Gradara	3	33%	Sant'Angelo in Vado	0	0%
Montelabbate	2	22%	San Giorgio di Pesaro	0	0%
Monteciccardo	2	22%	Montecopiolo	0	0%
Acqualagna	1	11%	Piobbico	0	0%
Urbino	1	11%	Montecalvo in Foglia	0	0%
Cantiano	1	11%	Pesaro	0	0%
Mercatello sul Metauro	1	11%	Pergola	0	0%
Mondolfo	0	0%	Peglio	0	0%
Mondavio	0	0%	Orciano di Pesaro	0	0%
Macerata Feltria	0	0%	Montemaggiore al Metauro	0	0%
Carpegna	0	0%	Montegrimano Terme	0	0%
Cartoceto	0	0%	Montefelcino	0	0%
Frontone	0	0%	Saltara	0	0%
Auditore	0	0%			



Gruppi di servizi e preferenze dei comuni



I singoli servizi più richiesti nell'Area del Personale

Servizi relativi al trattamento giuridico del personale



Ufficio Associato del trattamento giuridico del personale

(8 comuni)

Servizi stipendi e previdenza

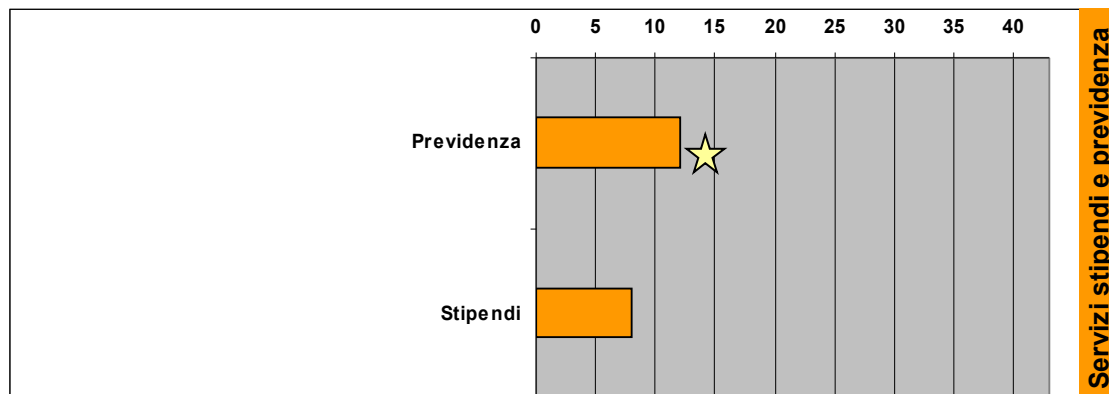
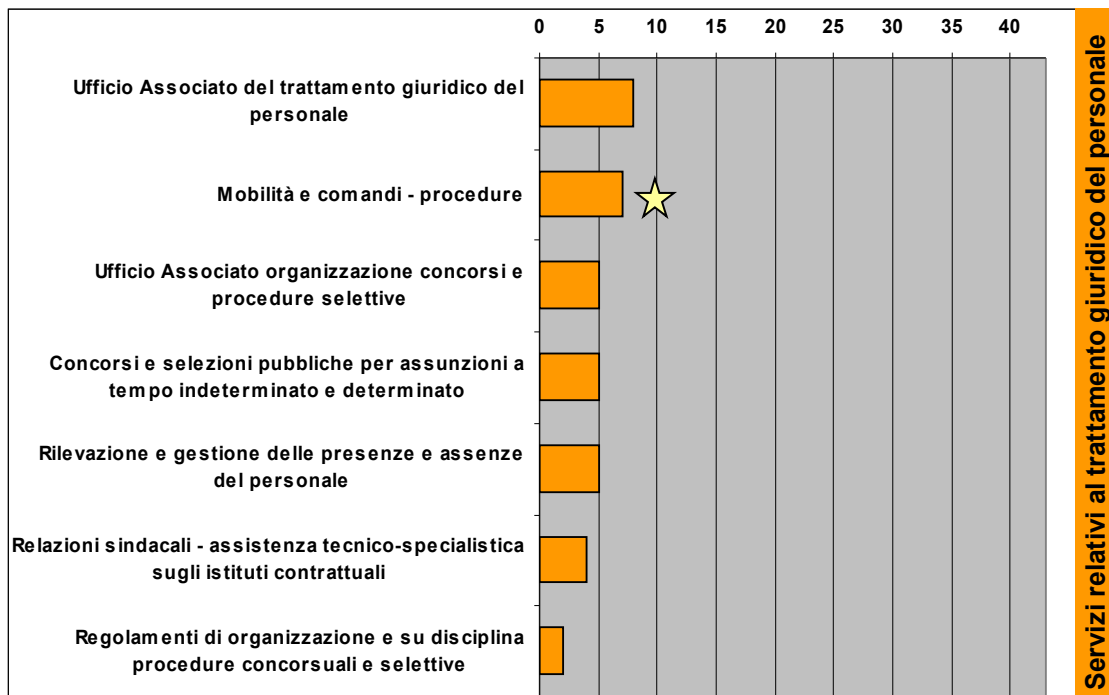


Previdenza

(12 comuni)



Dati preferenze per i singoli servizi



Fonte: Sistema Informativo e Statistico

Elaborazione: Ufficio 5.0.1 - Gestione banche dati, statistica, sistemi informativi territoriali e supporto amministrativo



AREA FINANZIARIA

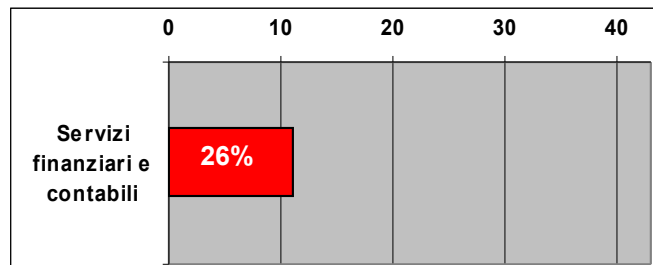
**1 gruppo di servizi
per un totale di
10 singoli servizi offerti**

Domanda espressa dai comuni del territorio

Comune	Numero servizi richiesti	% su totale servizi offerti	Comune	Numero servizi richiesti	% su totale servizi offerti
Fratte Rosa	10	100%	Fossombrone	0	0%
Monte Cerignone	10	100%	Pesaro	0	0%
Monteciccardo	10	100%	Urbania	0	0%
Borgo Pace	9	90%	Tavoleto	0	0%
Isola del Piano	8	80%	Serrungarina	0	0%
Petriano	7	70%	Sassocorvaro	0	0%
San Giorgio di Pesaro	4	40%	Sant'Ippolito	0	0%
Gradara	2	20%	Sant'Angelo in Vado	0	0%
Urbino	1	10%	San Lorenzo in Campo	0	0%
Piobbico	1	10%	Montecopiolo	0	0%
Cantiano	1	10%	Piagge	0	0%
Fermignano	0	0%	Montecalvo in Foglia	0	0%
Cartoceto	0	0%	Pergola	0	0%
Carpegna	0	0%	Peglio	0	0%
Frontone	0	0%	Orciano di Pesaro	0	0%
Barchi	0	0%	Montemaggiore al Metauro	0	0%
Auditore	0	0%	Montelabbate	0	0%
Macerata Feltria	0	0%	Montegrimano Terme	0	0%
Mercatello sul Metauro	0	0%	Montefelcino	0	0%
Mondavio	0	0%	Acqualagna	0	0%
Apecchio	0	0%	Saltara	0	0%
Mondolfo	0	0%			



Gruppi di servizi e preferenze dei comuni



I singoli servizi più richiesti nell'Area Giuridica

Servizi finanziari e contabili



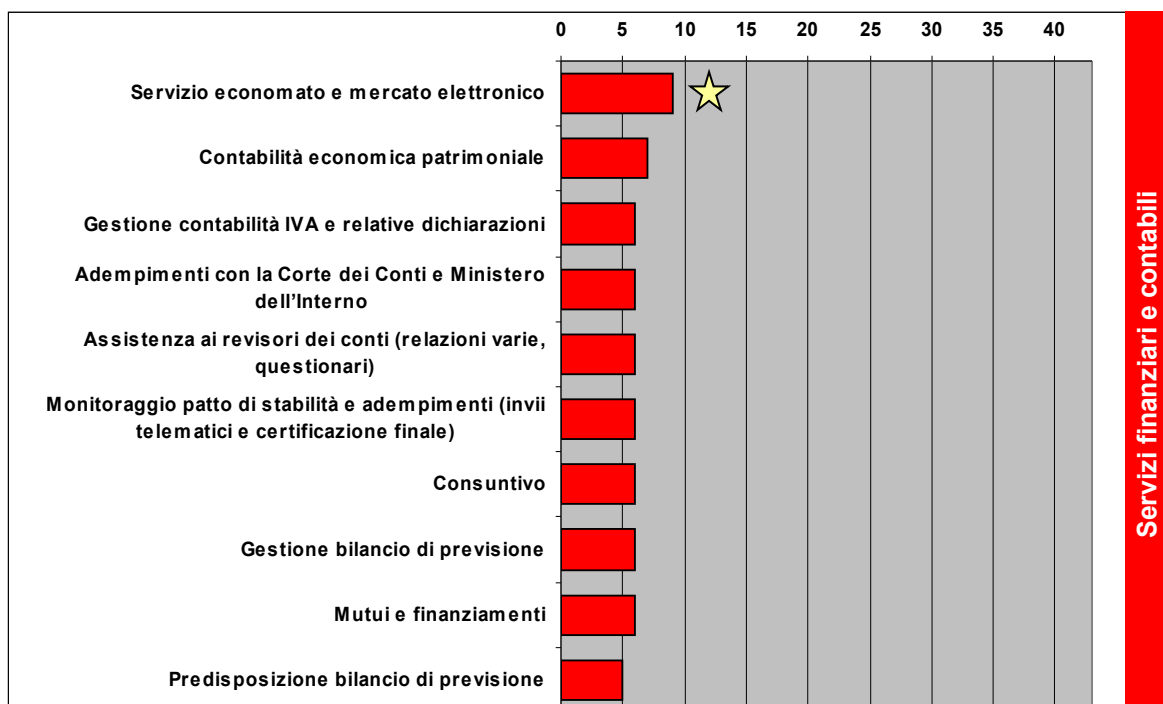
Servizio economato e mercato elettronico

(9 comuni)

Dati preferenze per i singoli servizi



→ Servizio segnalato come prioritario dal maggior numero di rispondenti





AREA CARTOGRAFICA/TERRITORIALE

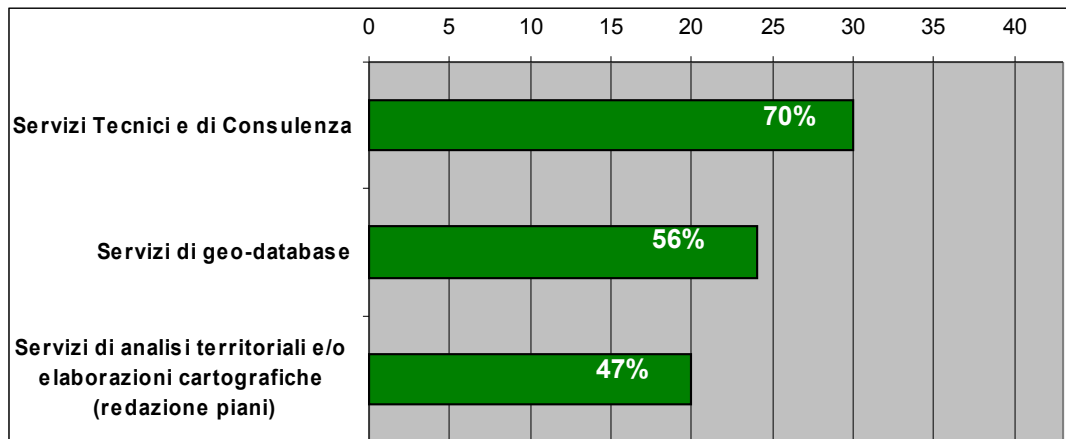
**3 gruppi di servizi
per un totale di
18 singoli servizi offerti**

Domanda espressa dai comuni del territorio

Comune	Numero servizi richiesti	% su totale servizi offerti	Comune	Numero servizi richiesti	% su totale servizi offerti
Fratte Rosa	18	100%	Frontone	4	22%
Orciano di Pesaro	18	100%	Piobbico	3	17%
Fossombrone	17	94%	Isola del Piano	3	17%
Cantiano	17	94%	Fermignano	2	11%
San Lorenzo in Campo	14	78%	Pesaro	2	11%
Auditore	13	72%	Petriano	2	11%
Carpegna	13	72%	Urbania	1	6%
Tavoletto	13	72%	Peglio	1	6%
Pergola	13	72%	Montecalvo in Foglia	1	6%
Macerata Feltria	12	67%	Urbino	1	6%
Borgo Pace	12	67%	Mondolfo	1	6%
Montegrimano Terme	12	67%	Piagge	1	6%
Mercatello sul Metauro	12	67%	San Giorgio di Pesaro	1	6%
Monte Cerignone	12	67%	Sant'Angelo in Vado	1	6%
Sassocorvaro	11	61%	Serrungarina	0	0%
Monteciccardo	10	56%	Barchi	0	0%
Cartoceto	10	56%	Sant'Ippolito	0	0%
Gradara	9	50%	Montecopiolo	0	0%
Acqualagna	8	44%	Montelabbate	0	0%
Montemaggiore al Metauro	7	39%	Mondavio	0	0%
Apecchio	7	39%	Saltara	0	0%
Montefelcino	6	33%			



Gruppi di servizi e preferenze dei comuni



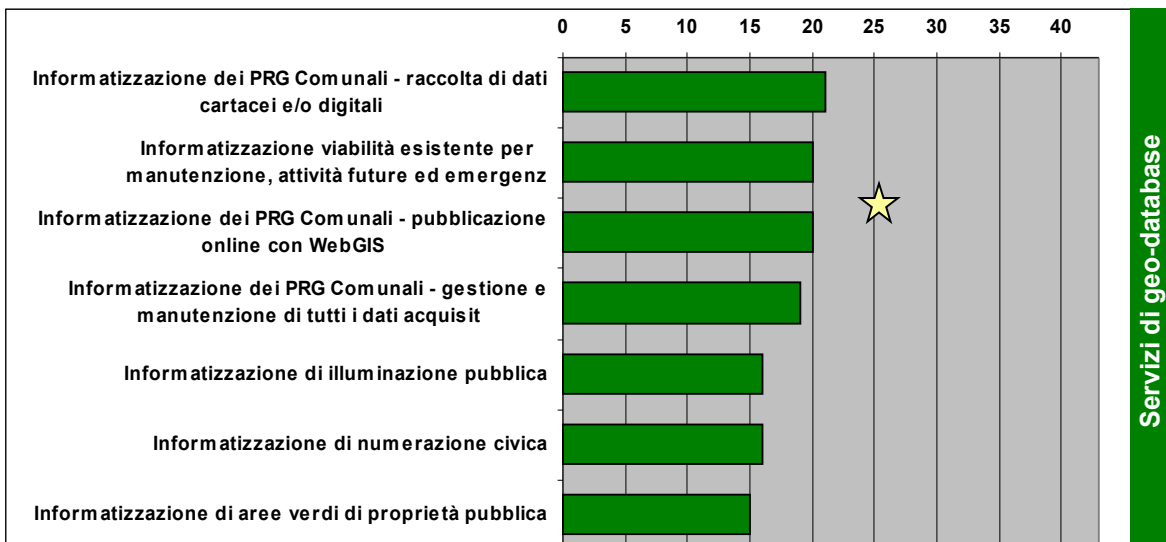
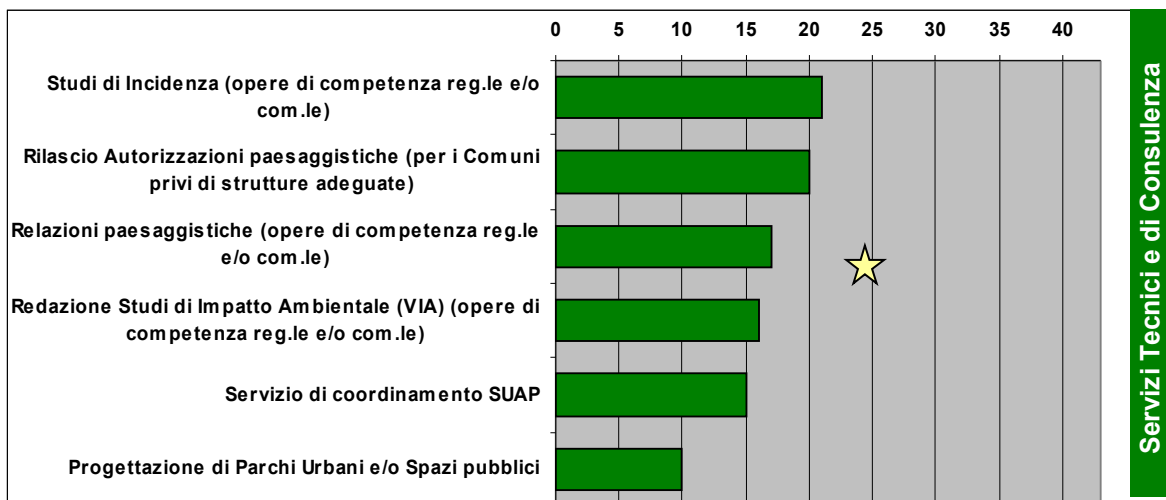
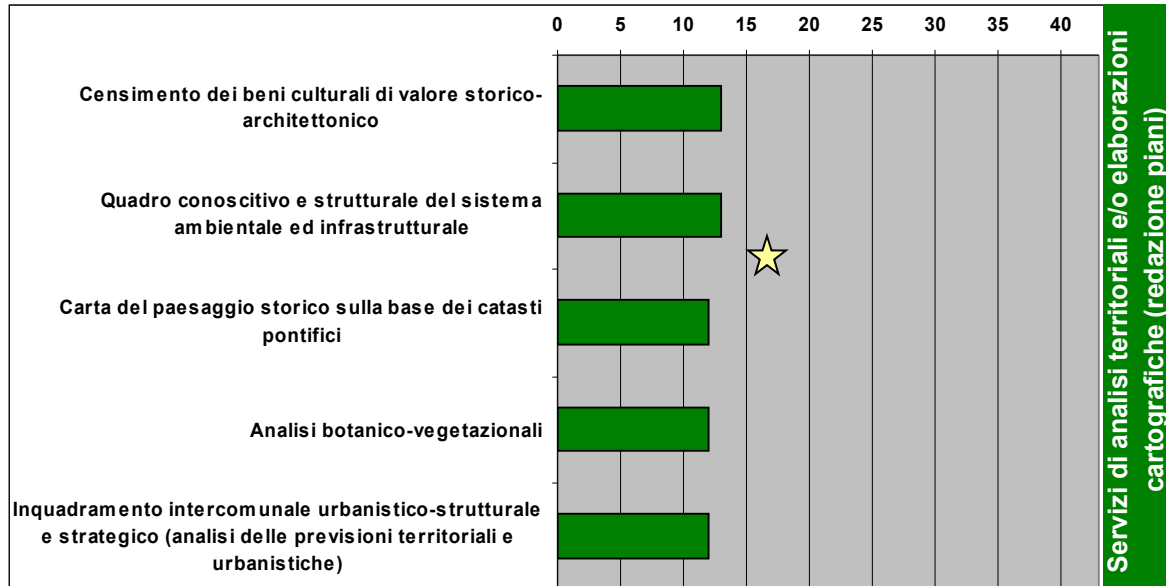
I singoli servizi più richiesti nell'Area Cartografica Territoriale

Servizi di analisi territoriali e/o elaborazioni cartografiche (redazione piani)	➔	Quadro conoscitivo e strutturale del sistema ambientale ed infrastrutturale	(13 comuni)
Servizi Tecnici e di Consulenza	➔	Studi di Incidenza (opere di competenza reg.le e/o com.le)	(21 comuni)
Servizi di geo-database	➔	Informatizzazione dei PRG Comunali - raccolta di dati cartacei e/o digitali	(21comuni)



Dati preferenze per i singoli servizi

★ → Servizio segnalato come prioritario dal maggior numero di rispondenti



Fonte: Sistema Informativo e Statistico

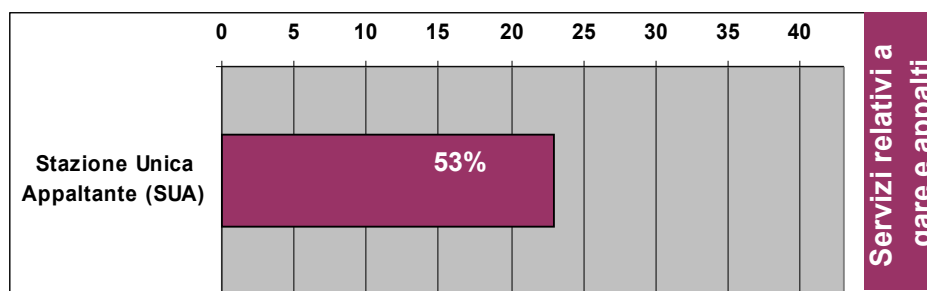
Elaborazione: Ufficio 5.0.1 - Gestione banche dati, statistica, sistemi informativi territoriali e supporto amministrativo



AREA GARE E APPALTI

**1 gruppo di servizi
per un totale di
1 singolo servizio offerto**

Domanda espressa dai comuni del territorio



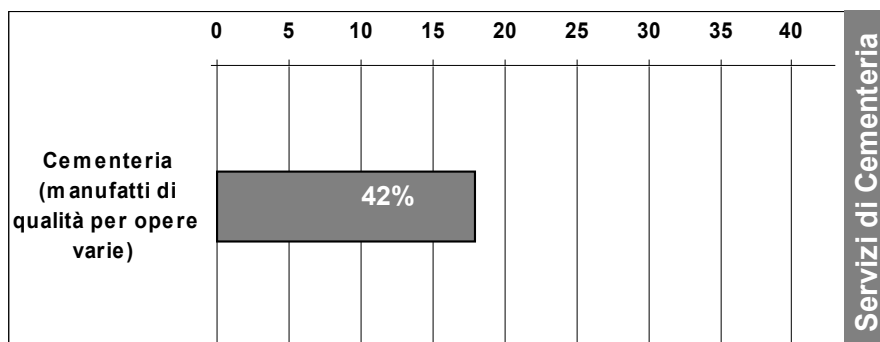
Comuni che richiedono il servizio	Comuni che non richiedono il servizio
Acqualagna	Auditore
Apecchio	Barchi
Borgo Pace	Fossombrone
Cantiano	Mondavio
Carpegna	Monte Cerignone
Cartoceto	Montecalvo in Foglia
Fermignano	Montecopiolo
Fratte Rosa	Montegrimano Terme
Frontone	Montemaggiore al Metauro
Gradara	Orciano di Pesaro
Isola del Piano	Pergola
Macerata Feltria	Pesaro
Mercatello sul Metauro	Piagge
Mondolfo	Piobbico
Monteciccardo	Saltara
Montefelcino	San Giorgio di Pesaro
Montelabbate	Sassocorvaro
Peglio	Serrungarina
Petriano	Tavoletto
San Lorenzo in Campo	Urbano
Sant'Angelo in Vado	
Sant'Angelo in Vado	
Urbino	



AREA CEMENTERIA

**1 gruppo di servizi
per un totale di
1 singolo servizio offerto**

Domanda espressa dai comuni del territorio



Comuni che richiedono il servizio	Comuni che non richiedono il servizio
Apecchio	Acqualagna
Auditore	Barchi
Borgo Pace	Cartoceto
Cantiano	Fermignano
Carpegna	Fossombrone
Fratte Rosa	Mondavio
Frontone	Mondolfo
Gradara	Monte Cerignone
Isola del Piano	Montecalvo in Foglia
Macerata Feltria	Montecopiolo
Mercatello sul Metauro	Montefelcino
Monteciccardo	Montelabbate
Montegrimano Terme	Montemaggiore al Metauro
Petriano	Orciano di Pesaro
San Lorenzo in Campo	Peglio
Sassocorvaro	Pergola
Serrungarina	Pesaro
Tavoleto	Piagge
	Piobbico
	Saltara
	San Giorgio di Pesaro
	Sant'Angelo in Vado
	Sant'Ippolito
	Urbania
	Urbino